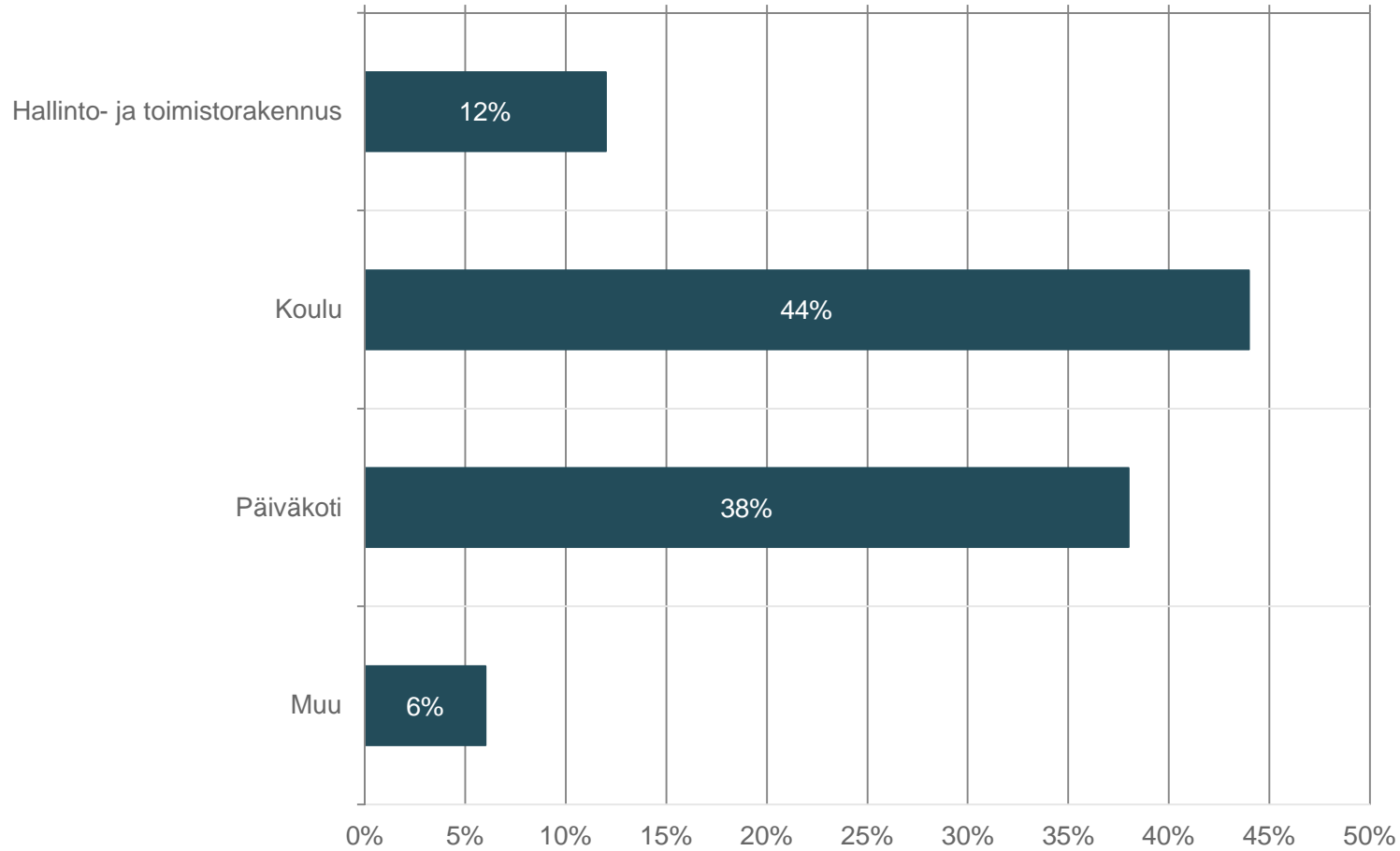


2022 perusraportti

Vastaajien kokonaismäärä: 32

1. Toimitila, jota arvioin

Vastaajien määrä: 32



1. Toimitila, jota arvioin

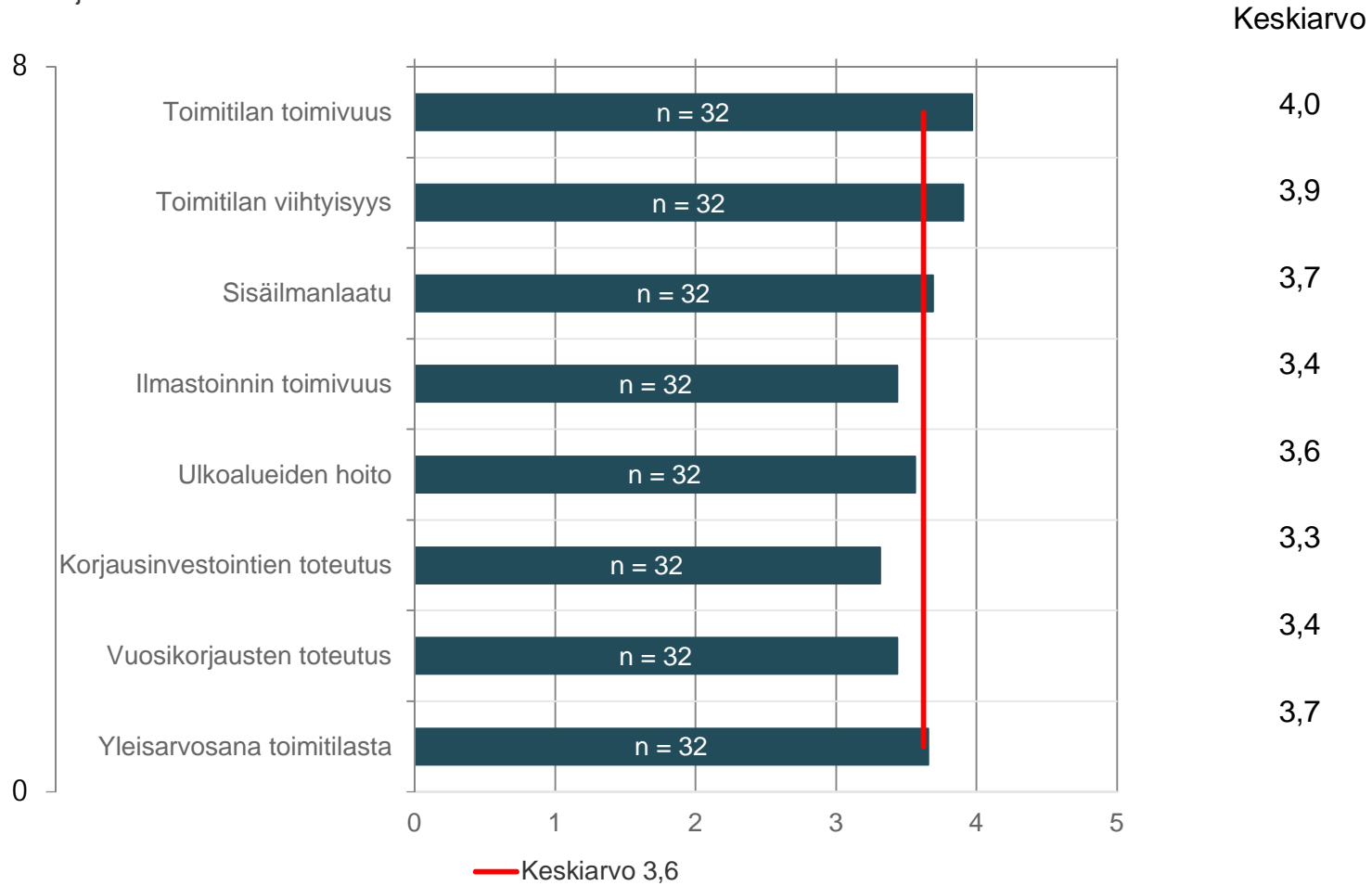
Vastaajien määrä: 32

	n	Prosentti
Hallinto- ja toimistorakennus	4	12,5%
Koulu	14	43,8%
Päiväkoti	12	37,5%
Muu	2	6,2%

2. Arvioi toimitilaa

Arviointiasteikko: 1= heikko, 2= huono, 3= tyydyttävä, 4= hyvä, 5= erinomainen

Vastaajien määrä: 32



2. Arvioi toimitilaa

Arviointiasteikko: 1= heikko, 2= huono, 3= tyydyttävä, 4= hyvä, 5= erinomainen

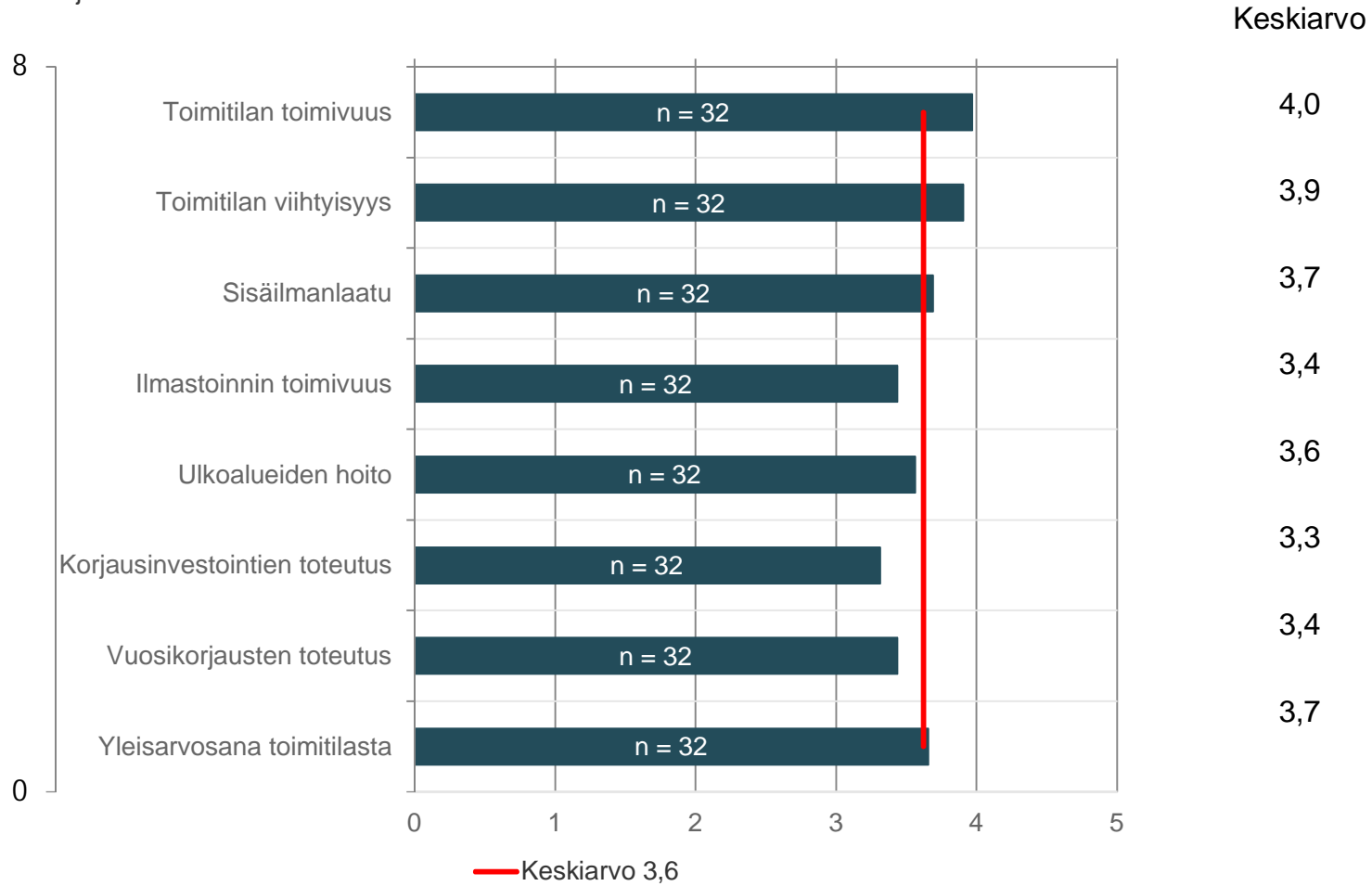
Vastaajien määrä: 32

	1	2	3	4	5	Keskiarvo	Mediaani
Toimitilan toimivuus	0,0%	0,0%	21,9%	59,4%	18,7%	4,0	4,0
Toimitilan viihtyisyys	0,0%	0,0%	21,9%	65,6%	12,5%	3,9	4,0
Sisäilmanlaatu	0,0%	18,7%	15,6%	43,8%	21,9%	3,7	4,0
Ilmastoinnin toimivuus	3,1%	12,5%	31,2%	43,8%	9,4%	3,4	4,0
Ulkoalueiden hoito	9,4%	0,0%	21,9%	62,5%	6,2%	3,6	4,0
Korjausinvestointien toteutus	3,1%	9,4%	43,8%	40,6%	3,1%	3,3	3,0
Vuosikorjausten toteutus	0,0%	6,2%	46,9%	43,8%	3,1%	3,4	3,0
Yleisarvosana toimitilasta	0,0%	0,0%	40,6%	53,1%	6,3%	3,7	4,0

3. Arvioi toimitilaa

Arviointiasteikko: 1= heikko, 2= huono, 3= tyydyttävä, 4= hyvä, 5= erinomainen

Vastaajien määrä: 32



3. Arvioi toimitilaa

Arviointiasteikko: 1= heikko, 2= huono, 3= tyydyttävä, 4= hyvä, 5= erinomainen

Vastaajien määrä: 32

	1	2	3	4	5	Keskiarvo	Mediaani
Toimitilan toimivuus	0,0%	0,0%	21,9%	59,4%	18,7%	4,0	4,0
Toimitilan viihtyisyys	0,0%	0,0%	21,9%	65,6%	12,5%	3,9	4,0
Sisäilmanlaatu	0,0%	18,7%	15,6%	43,8%	21,9%	3,7	4,0
Ilmastoinnin toimivuus	3,1%	12,5%	31,2%	43,8%	9,4%	3,4	4,0
Ulkoalueiden hoito	9,4%	0,0%	21,9%	62,5%	6,2%	3,6	4,0
Korjausinvestointien toteutus	3,1%	9,4%	43,8%	40,6%	3,1%	3,3	3,0
Vuosikorjausten toteutus	0,0%	6,2%	46,9%	43,8%	3,1%	3,4	3,0
Yleisarvosana toimitilasta	0,0%	0,0%	40,6%	53,1%	6,3%	3,7	4,0