

# Työllisyyskatsaus 28.2.2026 tilanteen mukaan

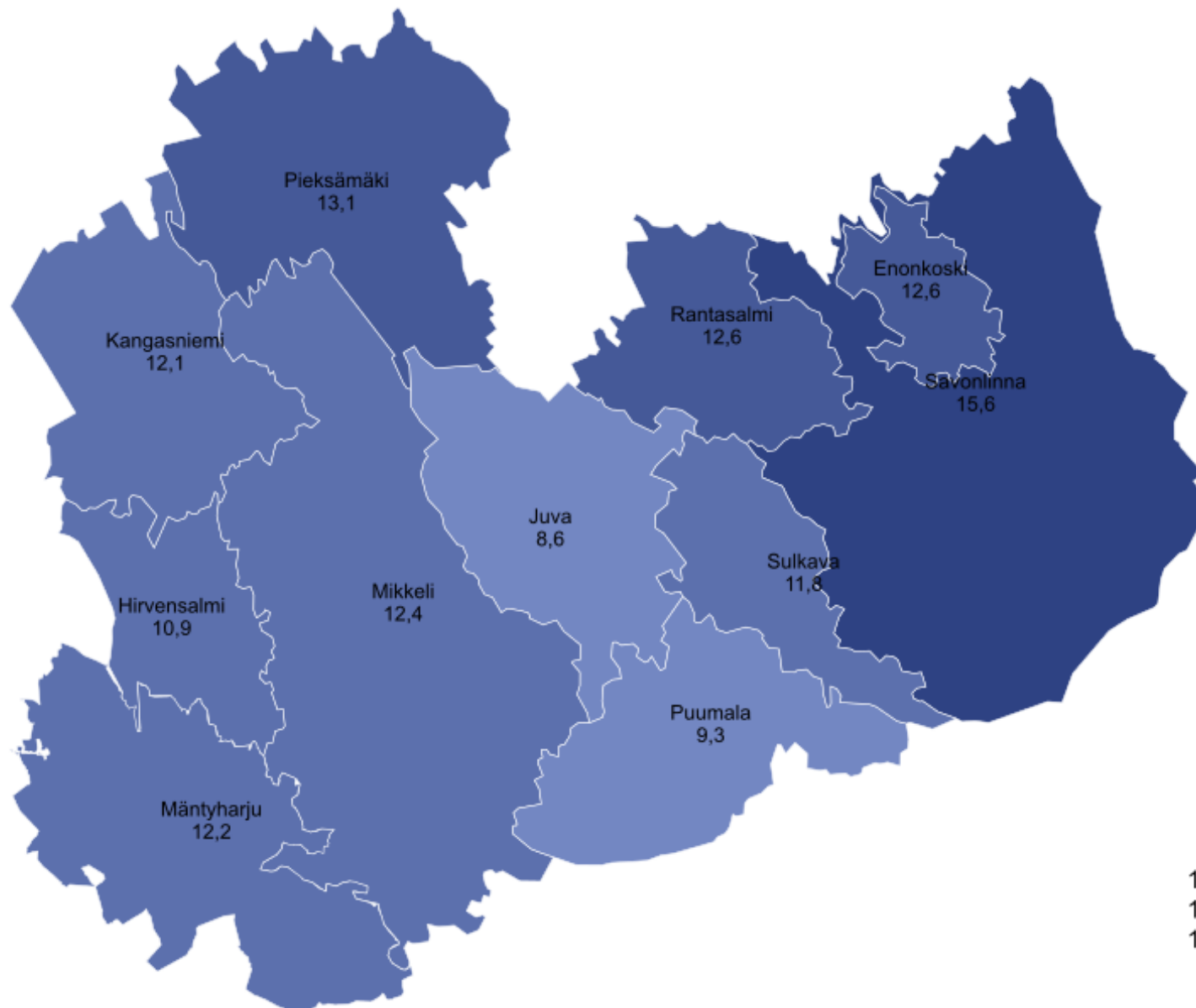
Lähde: KEHA-keskus, työnvälitystilasto 24.3.2026



Savonlinnan seudun  
**TYÖLLISYYSPALVELUT**  
Savonlinna Enonkoski Rantasalmi Sulkava



## Työttömien työnhakijoiden osuus työvoimasta kunnittain




Suurin työttömyysprosentti Etelä-Savon alueella helmikuun 2026 lopussa oli Savonlinnassa (15,6 %). Muiden työllisyysalueen kuntien prosentit: Enonkoski 12,6, Rantasalmi 12,6 ja Sulkava 11,8.

Etelä-Savossa pienin työttömyysprosentti oli Juvalla 8,6.

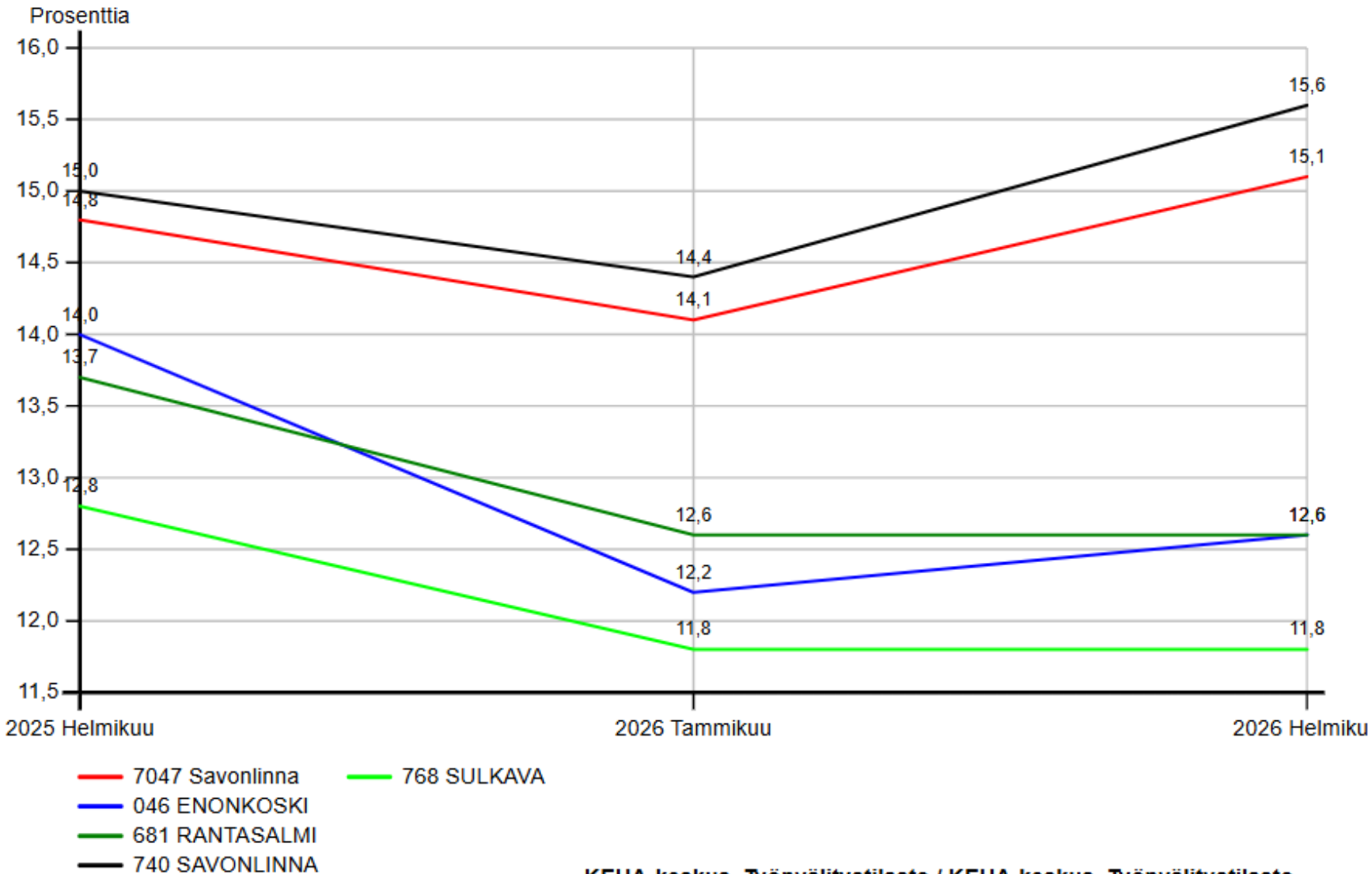
Etelä-Savo 13,0 %    Koko Suomi 12,7 %

P-Karjala 15,4 % , Etelä-Karjala 14,5 % , Keski-Suomi 15,6 %

Pohjois-Savo 13,5 %.



## 1260. Työttömien työnhakijoiden osuus työvoimasta kunnittain Savonlinnan työllisyysalue ja alueen kunnat

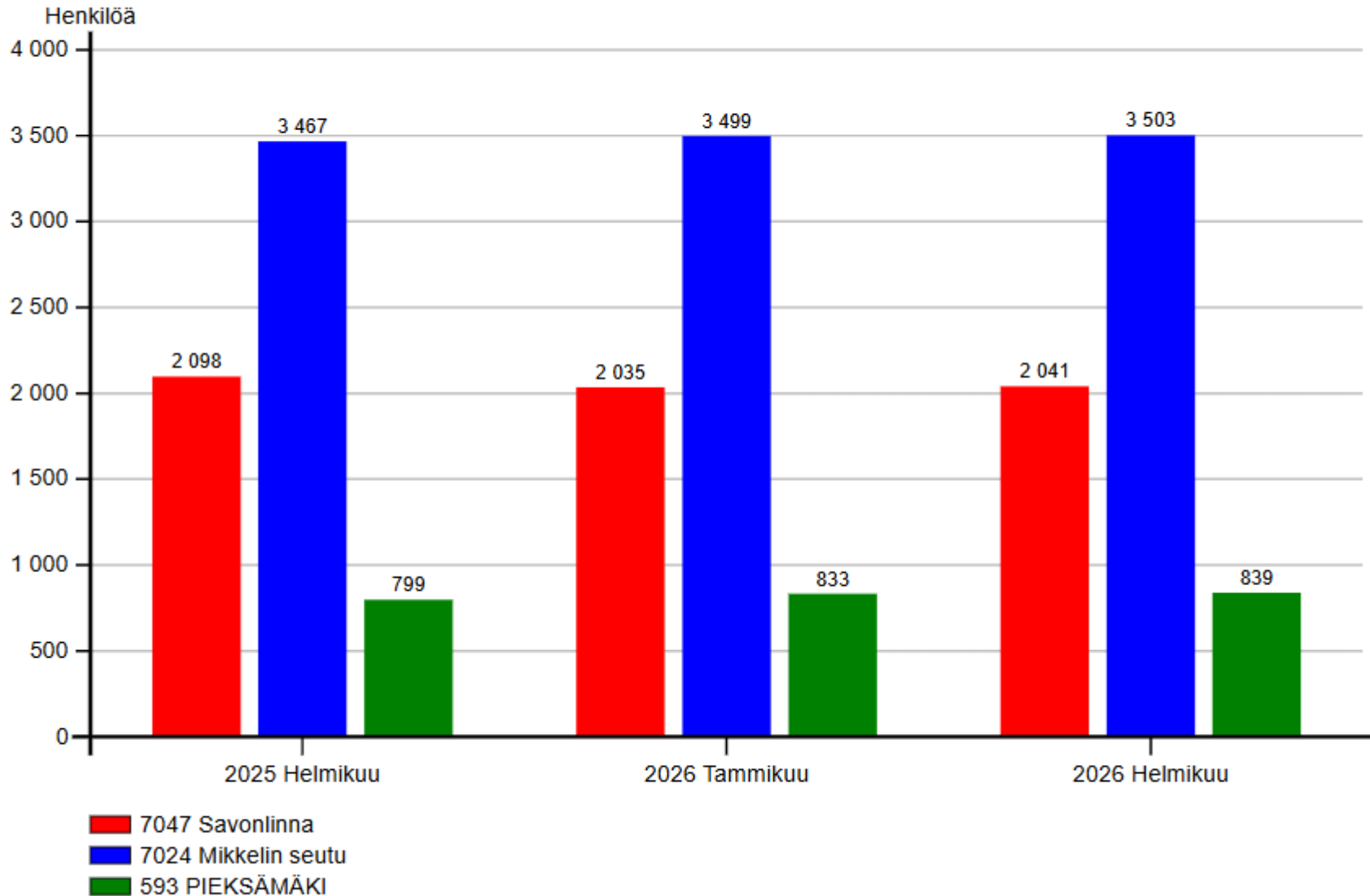


KEHA-keskus, Työnvälitystilasto / KEHA-keskus, Työnvälitystilasto

Työttömyysprosentti noussut vuoden takaiseen tilanteeseen nähden Savonlinnassa (+0.6 %) ja tammikuuhun 2026 verrattuna +1.2 %. Muissa kunnissa työttömyysprosentit ovat laskeneet vuoden takaiseen tilanteeseen verrattuna: Enonkoski - 1.4 %, Rantasalmi -1.1 % ja Sulkava -1 %. Enonkoskella tammikuuhun verrattuna pientä kasvua + 0.4.



## 1205. Työttömät työnhakijat Savonlinnan ja Mikkelin työllisyysalue ja Pieksämäki

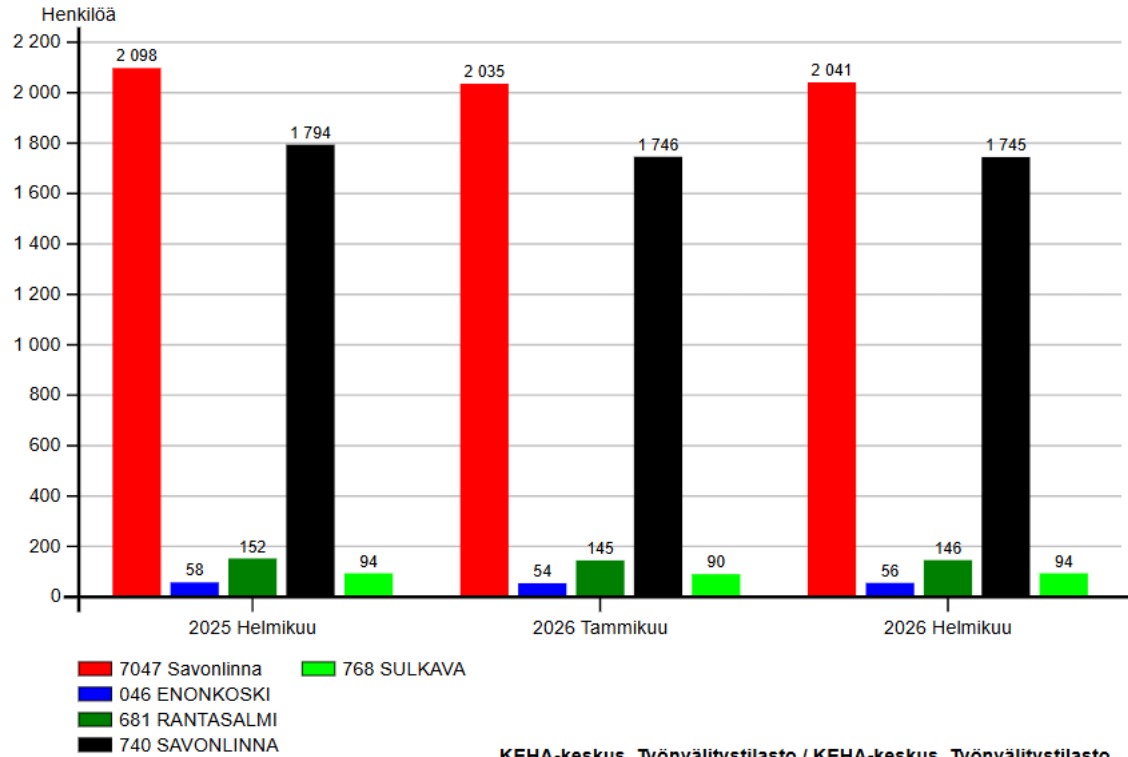


KEHA-keskus, Työnvälitystilasto / KEHA-keskus, Työnvälitystilasto

Työttömien määrä vähentynyt Savonlinnan työllisyysalueella (-57) vuoden takaiseen tilanteeseen verrattuna. Mikkelin työllisyysalueella (+36) ja Pieksämäellä (+40) määrä lisääntynyt.

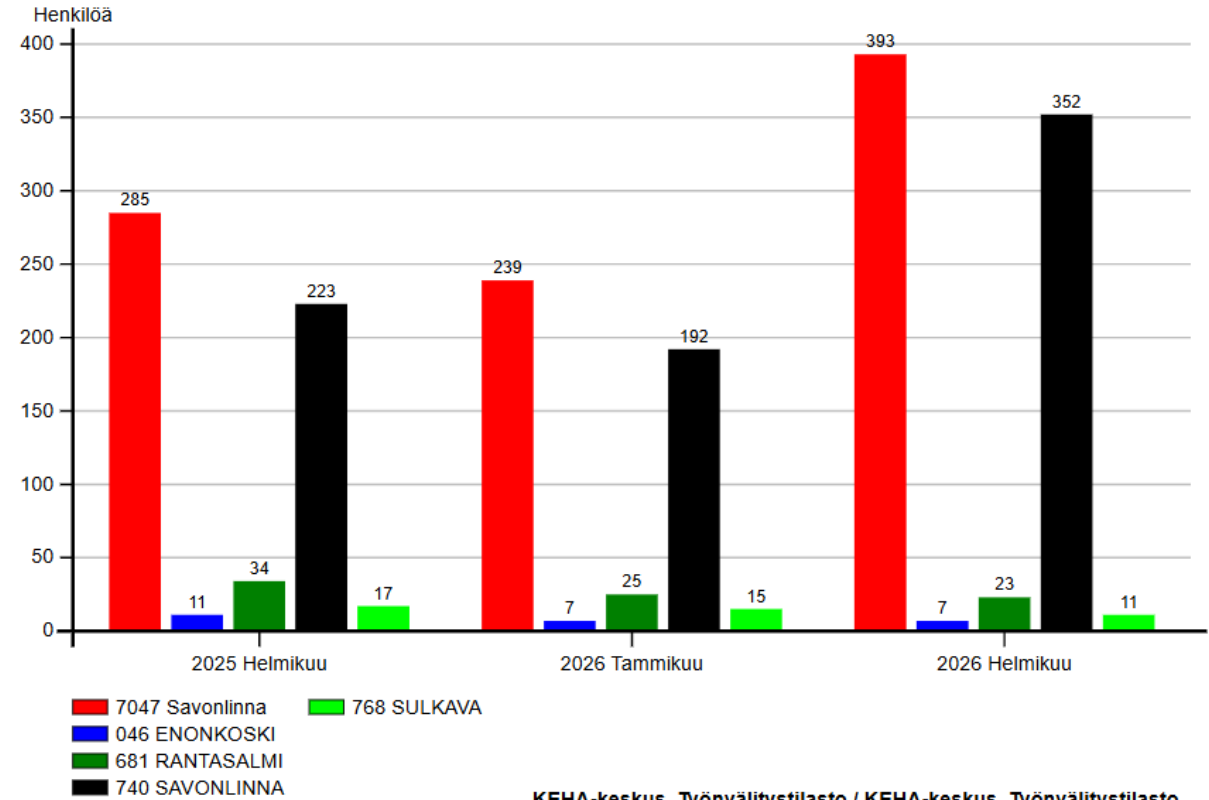
Tammikuuhun verrattuna työttömiä muutama enemmän jokaisella alueella.

## 1205. Työttömät työnhakijat Savonlinnan työllisyysalue ja kunnat



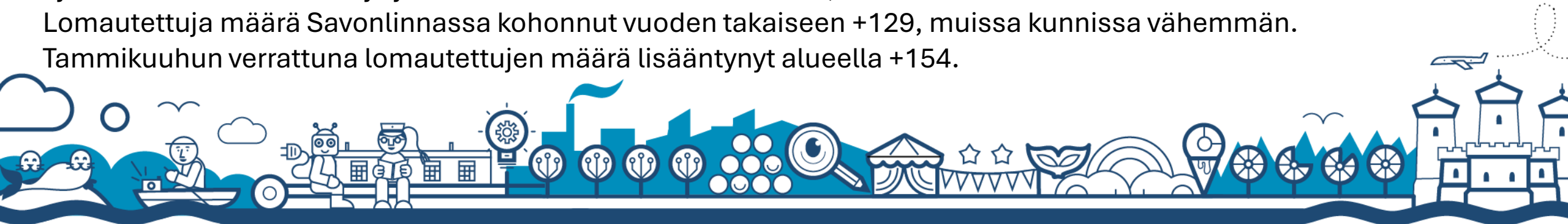
KEHA-keskus, Työnvälitystilasto / KEHA-keskus, Työnvälitystilasto

## 1205. Lomautetut työnhakijat Savonlinnan työllisyysalue ja kunnat



KEHA-keskus, Työnvälitystilasto / KEHA-keskus, Työnvälitystilasto

Työttömien määrä vähentynyt vuoden takaiseen verrattuna -57, mutta tammikuuhun verrattuna hieman kasvua. Lomautettuja määrä Savonlinnassa kohonnut vuoden takaiseen +129, muissa kunnissa vähemmän. Tammikuuhun verrattuna lomautettujen määrä lisääntynyt alueella +154.



1205. Työttömät ikäryhmittäin kunnittain

		15-19 v.	20-24 v.	25-29 v.	30-34 v.	35-39 v.	40-44 v.	45-49 v.
2026 Helmikuu	046 ENONKOSKI	...	...	...	6	10	7	12
	681 RANTASALMI	5	15	20	25	38	30	21
	740 SAVONLINNA	102	291	279	309	348	327	265
	768 SULKAVA	...	7	11	12	19	23	13
2026 Tammikuu	046 ENONKOSKI	...	...	5	5	9	8	12
	681 RANTASALMI	...	18	17	23	40	29	21
	740 SAVONLINNA	101	287	271	282	328	321	257
	768 SULKAVA	...	6	14	10	19	23	15
2025 Helmikuu	046 ENONKOSKI	...	6	5	12	9	9	11
	681 RANTASALMI	0	21	16	28	34	25	21
	740 SAVONLINNA	85	313	264	305	304	295	275
	768 SULKAVA	0	7	12	7	25	18	10

Työttömien määrä lisääntynyt vuoden takaiseen tilanteeseen nähden eniten seuraavissa ikäryhmissä:  
15-19 v., 35-39 v. sekä 40-44 v.  
Alle 18 vuotiaita ei työttömänä.

... = tieto on salassapitosäännön alainen



1208. Työttömät työnhakijat ammatin mukaan												
	046 ENONKOSKI			681 RANTASALMI			740 SAVONLINNA			768 SULKAVA		
	2026 Helmikuu	2026 Tammikuu	2025 Helmikuu	2026 Helmikuu	2026 Tammikuu	2025 Helmikuu	2026 Helmikuu	2026 Tammikuu	2025 Helmikuu	2026 Helmikuu	2026 Tammikuu	2025 Helmikuu
2 Erityisasiantuntijat	...	...	6	13	15	14	174	173	144	15	13	10
3 Asiantuntijat	...	...	...	9	10	10	134	138	142	6	7	6
4 Toimisto- ja asiakaspalvelutyöntekijät	...	...	...	6	6	...	58	59	67	...	...	...
<b>5 Palvelu- ja myyntityöntekijät</b>	16	14	15	22	24	26	359	353	389	16	17	26
<b>7 Rakennus-, korjaus- ja valmistustyöntekijät</b>	7	7	7	29	30	34	374	375	375	17	16	16
8 Prosessi- ja kuljetustyöntekijät	7	8	10	10	10	5	142	141	165	9	9	12
9 Muut työntekijät	...	...	...	16	13	16	151	151	132	12	12	8
<b>X Ammatteihin luokittelemattomat ryhmät</b>	7	7	6	30	28	31	299	299	314	15	13	8
... = tieto on salassapitosäännön alainen												

Eniten työttömiä edelleen palvelu- ja myyntityön sekä rakennus- ja kuljetusalan ammattiteissa. Myös erityisasiantuntijaryhmissä työttömien määrä lisääntyi, johtuen mm. hyvinvointialueen saneerauksista (terveydenhoitoala). Osa työttömistä siirtynyt osa-aikatyössä oleviksi, koska esim. 0-tuntisopimuksella työskentelevät tai henkilöt, joiden työaika työsopimuksessa on alle 4 tuntia viikossa kirjataan osa-aikatyössä oleviksi.

X-ryhmän hakijat tarkistuksessa ja korjataan asiakaskontaktointien yhteydessä oikeisiin ammattiryhmittymiin. X-ryhmään kuuluvat ammattitaidottomat, ammatinvaihtajat. [Ammattiluokitus](#)



## 1208. Työnhakijat työllisyyden mukaan kunnittain

		00 Työllistetty	01 Työssä yleisillä työmarkk.	02 Työtön	03 Lomautettu	04 Lyh. työvokolla	05 Työvoiman ulkopuolella	07 Työllistym. ed. palvelussa	08 Koulutuksessa	09 Osa-aikatyössä
2026 Helmikuu	046 ENONKOSKI	0	8	56	7	0	...	...	...	11
	681 RANTASALMI	...	15	146	23	...	6	10	14	38
	740 SAVONLINNA	...	227	1745	352	32	29	175	231	442
	768 SULKAVA	0	12	94	11	...	...	6	8	25
2026 Tammikuu	046 ENONKOSKI	0	7	54	7	...	0	...	...	12
	681 RANTASALMI	0	24	145	25	...	6	7	12	38
	740 SAVONLINNA	...	222	1746	192	46	30	164	241	444
	768 SULKAVA	0	13	90	15	...	...	8	5	26
2025 Helmikuu	046 ENONKOSKI	0	9	58	11	0	...	5	...	15
	681 RANTASALMI	...	18	152	34	6	...	7	8	28
	740 SAVONLINNA	22	227	1794	223	54	47	163	255	335
	768 SULKAVA	...	8	94	17	...	7	...	9	14

... = tieto on salassapitosäännön alainen

Palkkatuella työllistettyjä edelleen huomattavasti vähemmän kuin vuosi aikaisemmin.

Uudet tukimuodot (työllistämisraha ja nuorten työllistymisseteli) kirjataan työssä olevaksi. Seuranta erikseen määristä. Nämä tuet helmikuun 2026 lopulla käyttöön otettu.

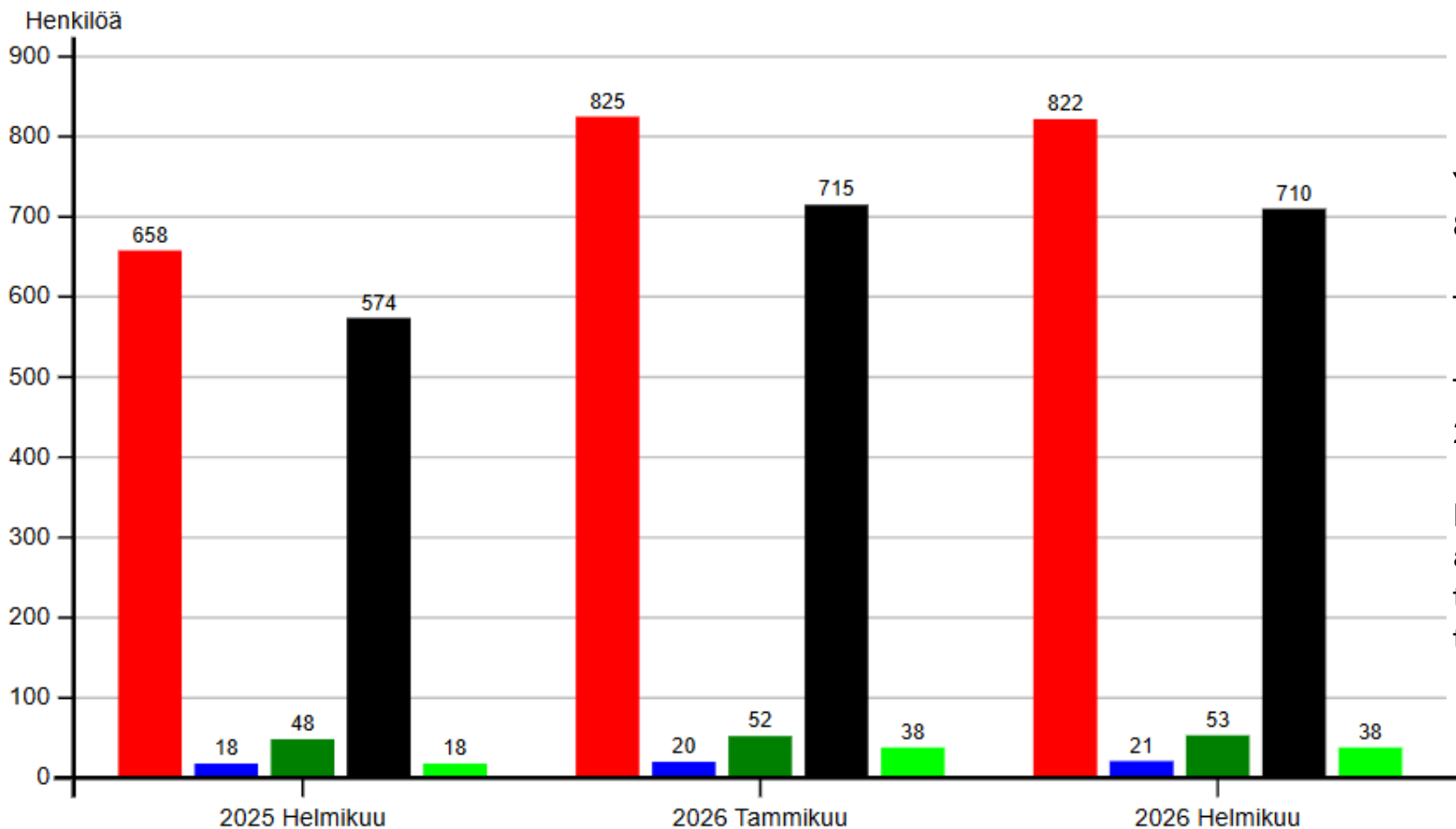
Työllistämistä edistävissä palveluissa on +18 henkilöä kuin vuosi sitten (työnhakuvalmennus, uravalmennus, työ- tai koulutuskokeilu tai kuntouttava työtoiminta). *Tammikuuhun verrattuna +12 enemmän.*

Osa-aikatyössä olevien määrä lisääntynyt, johtuen pääosin työllisyyskoodin käytön muutoksesta. (0-tuntisopimuksella työskentelevät tai henkilöt, joiden työaika työ sopimuksessa on alle 4 tuntia viikossa kirjataan osa-aikatyössä oleviksi).



## 6210. Yhdenjaksoiset pitkäaikaistyöttömät (12 kk -)

### Työllisyysalue ja alueen kunnat



7047 Savonlinna  
046 ENONKOSKI  
681 RANTASALMI  
740 SAVONLINNA  
768 SULKAVA

KEHA-keskus, Työnvälitystilasto / KEHA-keskus, Työnvälitystilasto

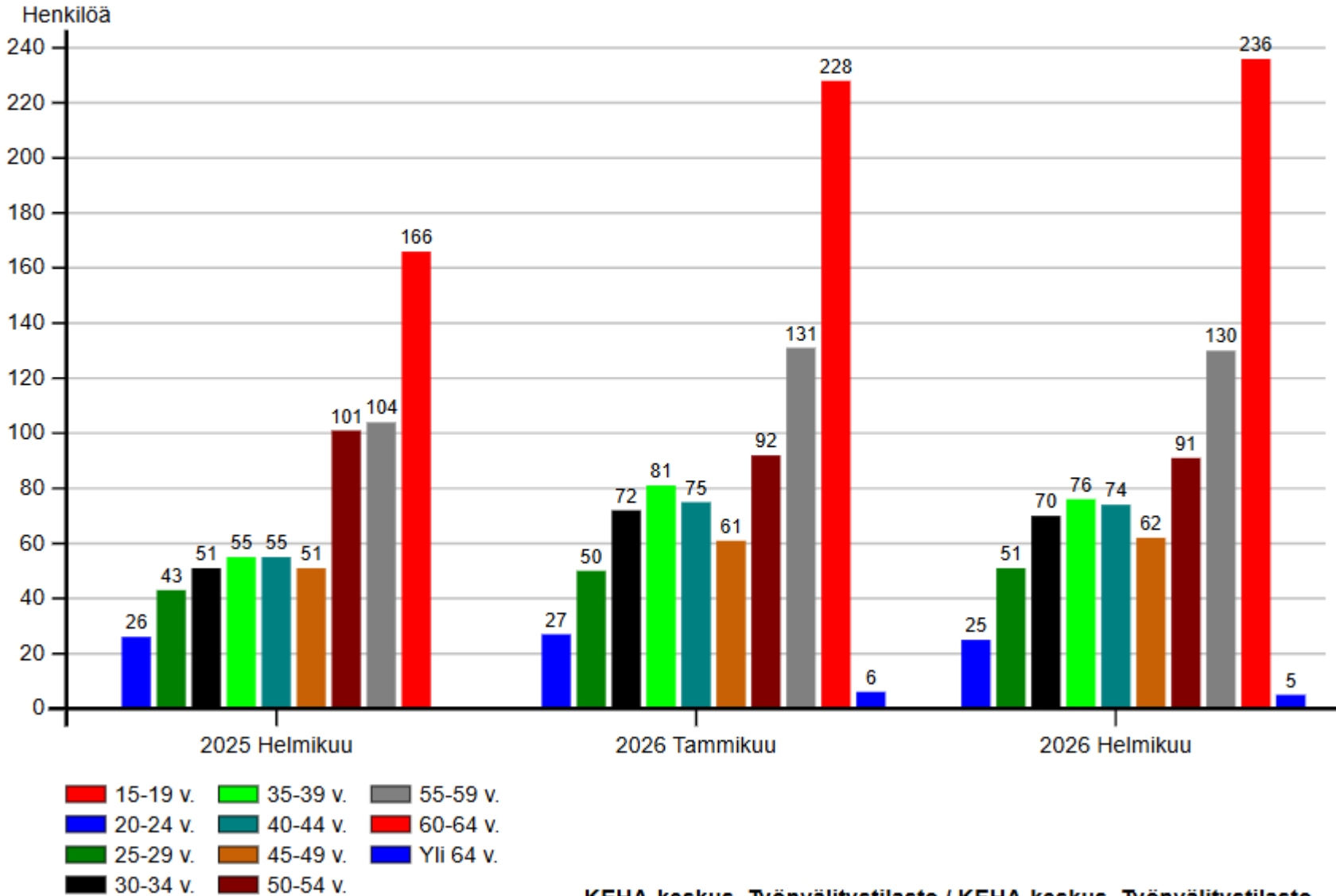
Yhdenjaksoisia pitkäaikaistyöttömiä oli työllisyysalueella 822 henkilöä ja vuosi sitten 658. Lisäystä 164 henkilöä.

Tammikuuhun verrattuna muutama vähemmän.

Työttömistä n. 40 % oli pitkäaikaistyöttömiä helmikuun 2026 lopulla. Nousua vuoden takaiseen n. 9 %.

Pitkäaikaistyöttömien määrän lisääntyminen johtuu aktivointiasteen vähenemisestä, etenkin palkkatuella työllistettyjä ei ole juuri lainkaan sekä heikolla työllisyystilanteella.

## 6210. Yhdenjaksoiset pitkäaikaistyöttömät ikäryhmän mukaan Savonlinnan työllisyysalue



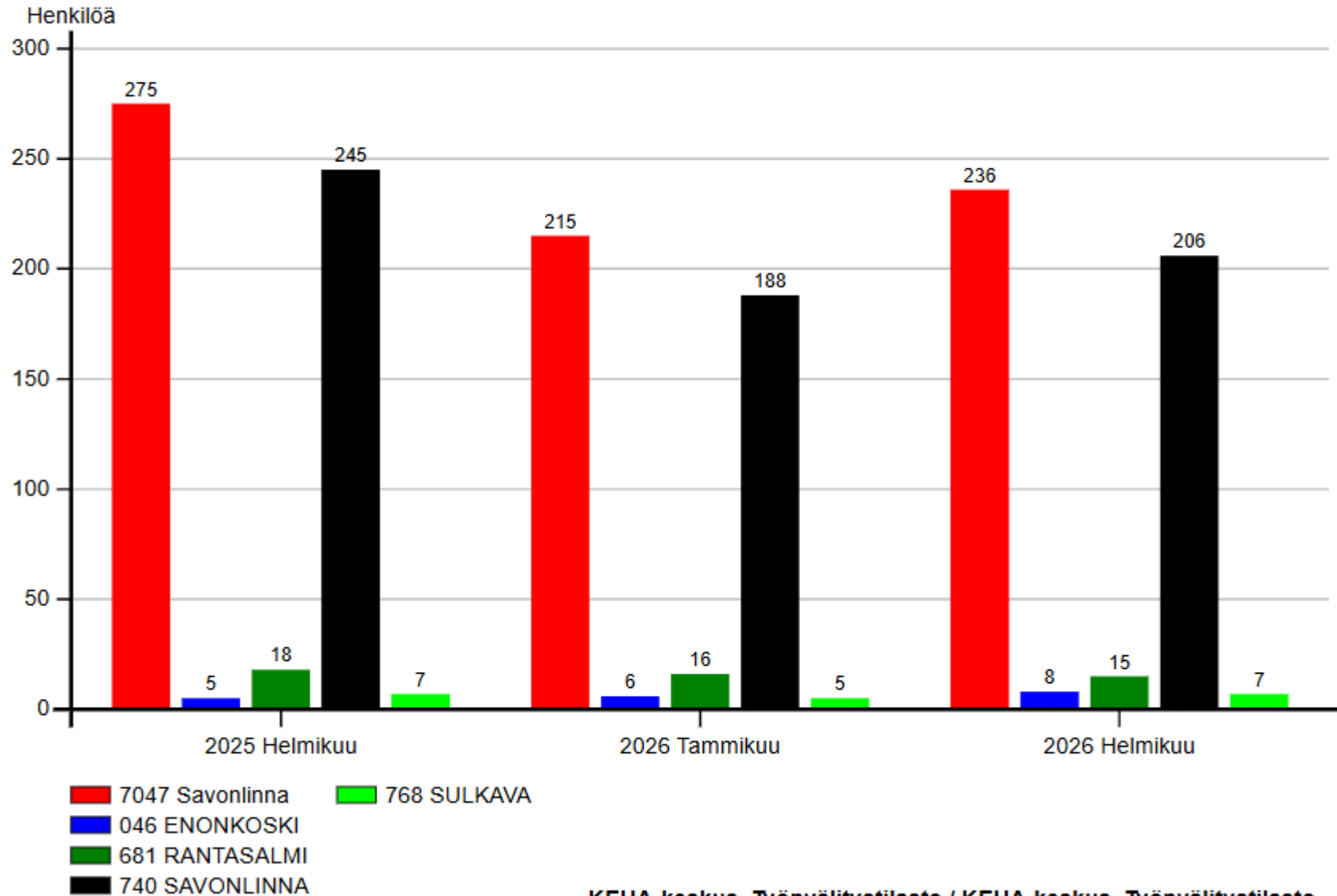
KEHA-keskus, Työnvälitystilasto / KEHA-keskus, Työnvälitystilasto

Ikäryhmissä 55-64 pitkäaikaistyöttömien määrä noussut ed. vuoteen verrattuna (96 hlöä), muutamia myös yli 64 vuotiaita tullut pitkäaikaistyöttömiksi.

Selkeää nousua on jo 30 ikäluokasta lähtien.

Syynä on heikko työmarkkina tilanne alueella ja Suomessa yleisesti. Myös iäkkäimpiä ajautunut pitkäaikaistyöttömiksi, kun yrityksissä ollut irtisanomisia, osalla ei ammattikoulutusta, joten työllistyminen muualle vaikeampaa.

## 6210. Rinnasteiset pitkäaikaistyöttömät (viim. 16 kk:n aikana 12 kk:tta työttö) Työllisyysalue ja alueen kunnat (luvussa ei yhdenj. pitkäaikaistyöttömät)



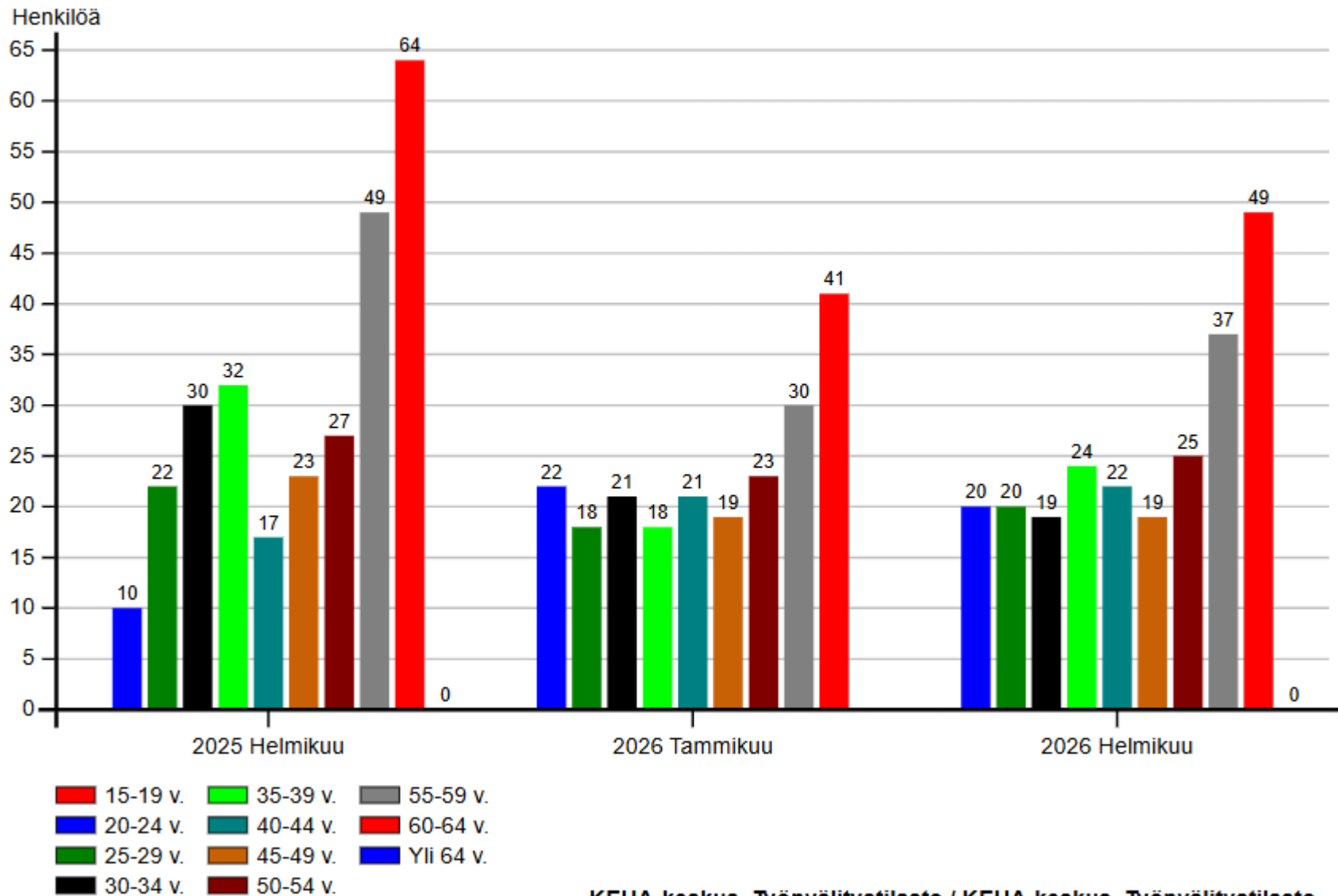
KEHA-keskus, Työnvälitystilasto / KEHA-keskus, Työnvälitystilasto

Rinnasteisia pitkäaikaistyöttömiä oli työllisyysalueella 39 vähemmän vuoden takaiseen tilanteeseen eli n. 11,5 % työttömistä.

Tähän ryhmään voidaan lukea useimmiten kausityöntekijät (mm. puistotyöntekijät, marjanpoimijat, MaRa-alan sesonkityöntekijät)



## 6210. Rinnasteiset pitkäaikaistyöttömät työllisyysalueella Ikäryhmittäin



KEHA-keskus, Työnvälitystilasto / KEHA-keskus, Työnvälitystilasto

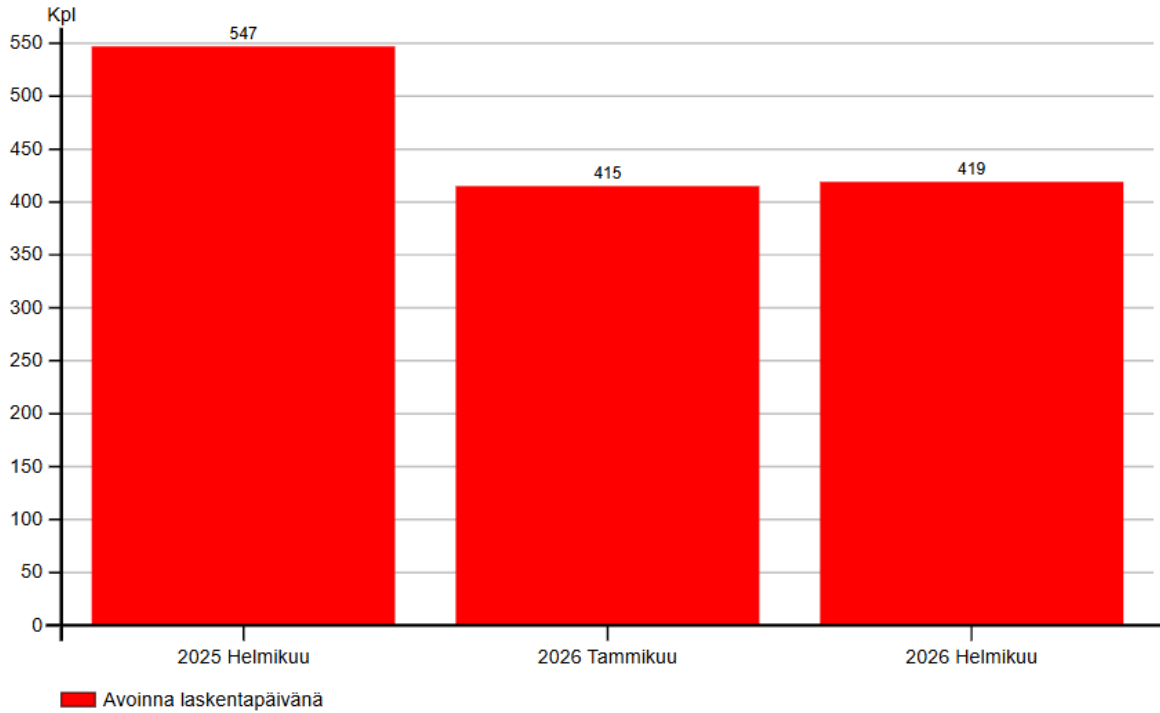
Rinnasteisia pitkäaikaistyöttömiä on vähemmän kuin edellisenä vuotena (-39).

Poikkeuksena 20-24 v. ryhmässä, jossa lisäystä +10.

Yleisesti nuoret ovat työllistyneet kesä-heinäkuun ajalle sesonkitöihin.

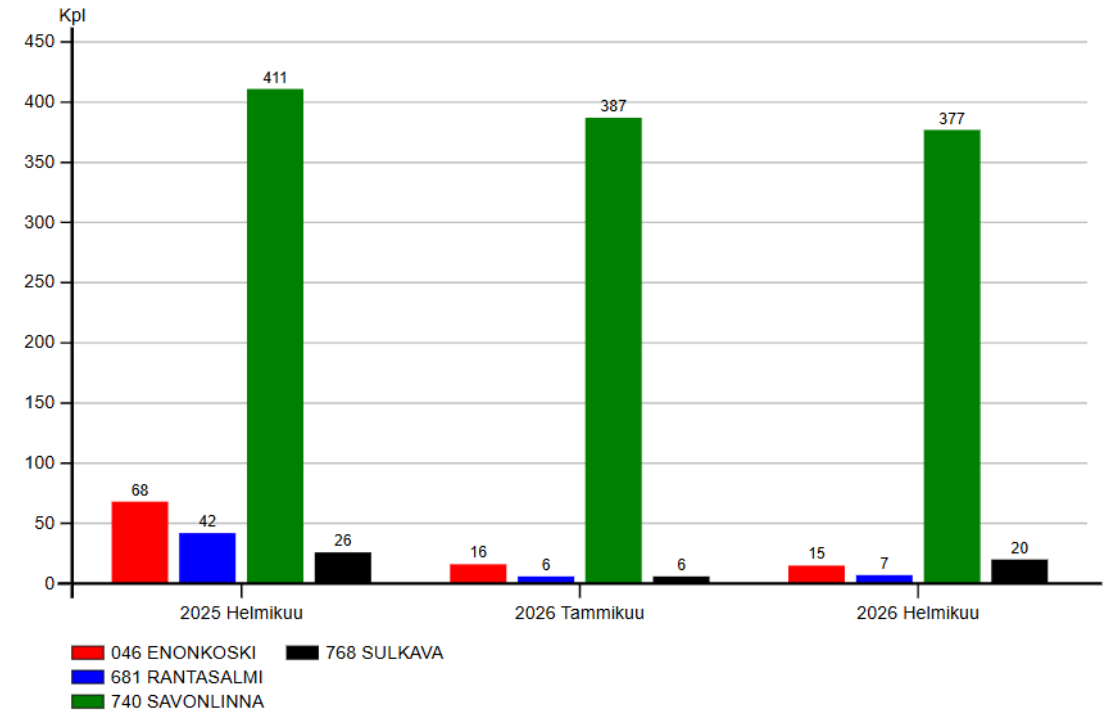


## 2205. Avoimet työpaikat Savonlinnan työllisyysalue



KEHA-keskus, Työnvälitystilasto / KEHA-keskus, Työnvälitystilasto

## 2205. Avoimet työpaikat Savonlinnan työllisyysalueen kunnat

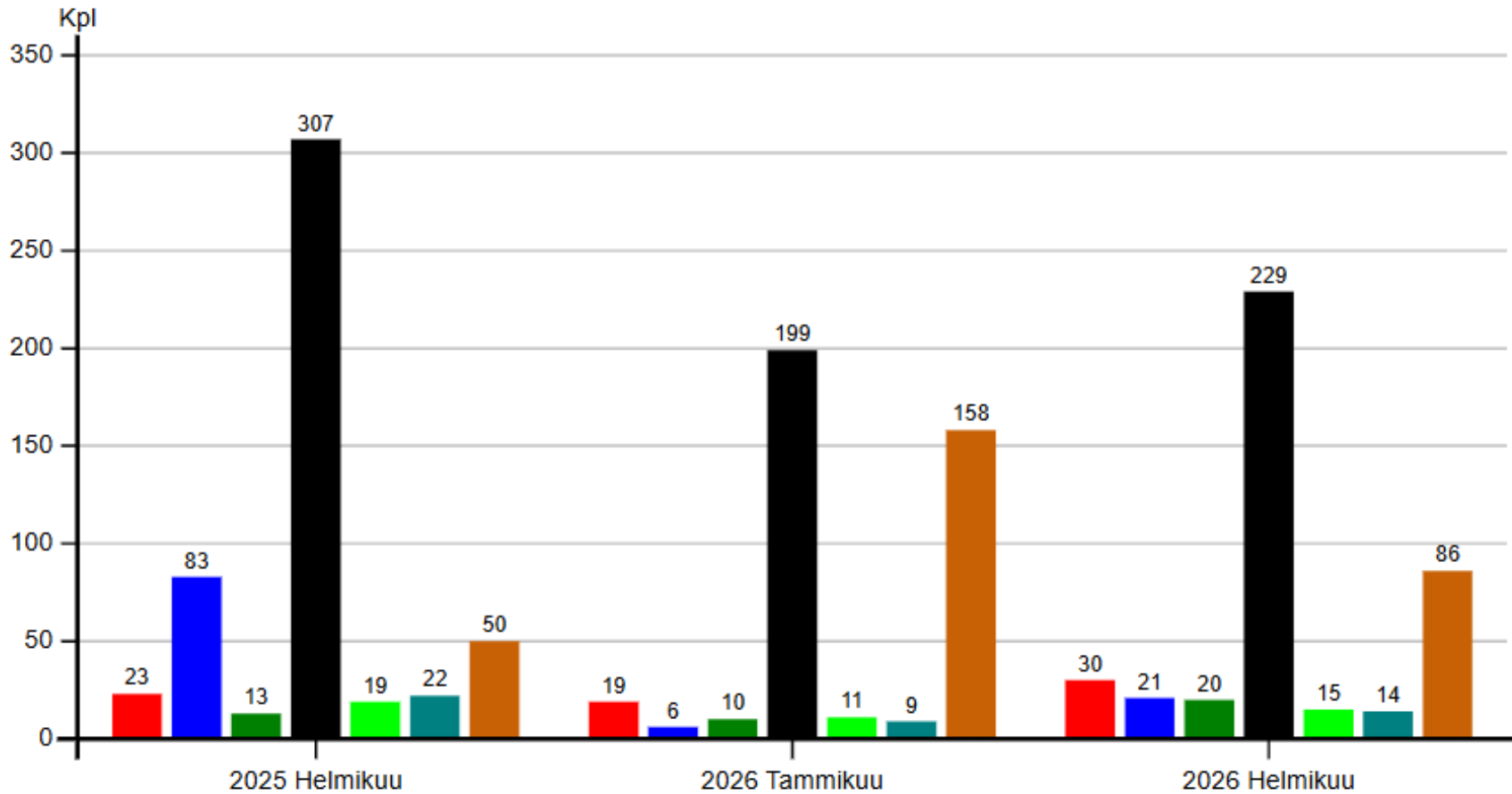


KEHA-keskus, Työnvälitystilasto / KEHA-keskus, Työnvälitystilasto

Avoimien työpaikkojen määrä vähentynyt (-128) vuoden takaiseen tilanteeseen. Epävakainen maailmantilanne, yritysten varovaisuus investoida ja alueella muutoksia eri yritystilanteissa (saneeraus, konkurssi, toiminnan lopettamiset – ei uusia jatkajia yritykseen), vaikuttaneet työpaikkojen määrän vähenemisiin.



## 2205. Avoimet työpaikat ammatin mukaan Savonlinnan työllisyysalue



- 2 Erityisasiantuntijat
- 3 Asiantuntijat
- 4 Toimisto- ja asiakaspalvelutyöntekijät
- 5 Palvelu- ja myyntityöntekijät
- 7 Rakennus-, korjaus- ja valmistustyöntekijät
- 8 Prosessi- ja kuljetustyöntekijät

- 9 Muut työntekijät

= 91 Siivoajat, kotiapulaiset ja muut puhdistustyöntekijät, 92 Maa-, metsä- ja kalatalouden avustavat työntekijät, 93 Teollisuuden ja rakentamisen avustavat työntekijät, 94 Avustavat keittiö- ja ruokatyöntekijät, 95 Katumyyjät, kengänkiillottajat ym. ja 96 Katujen puhtaanapidon ja jätehuollon työntekijät ym.

KEHA-keskus, Työnvälitystilasto / KEHA-keskus, Työnvälitystilasto

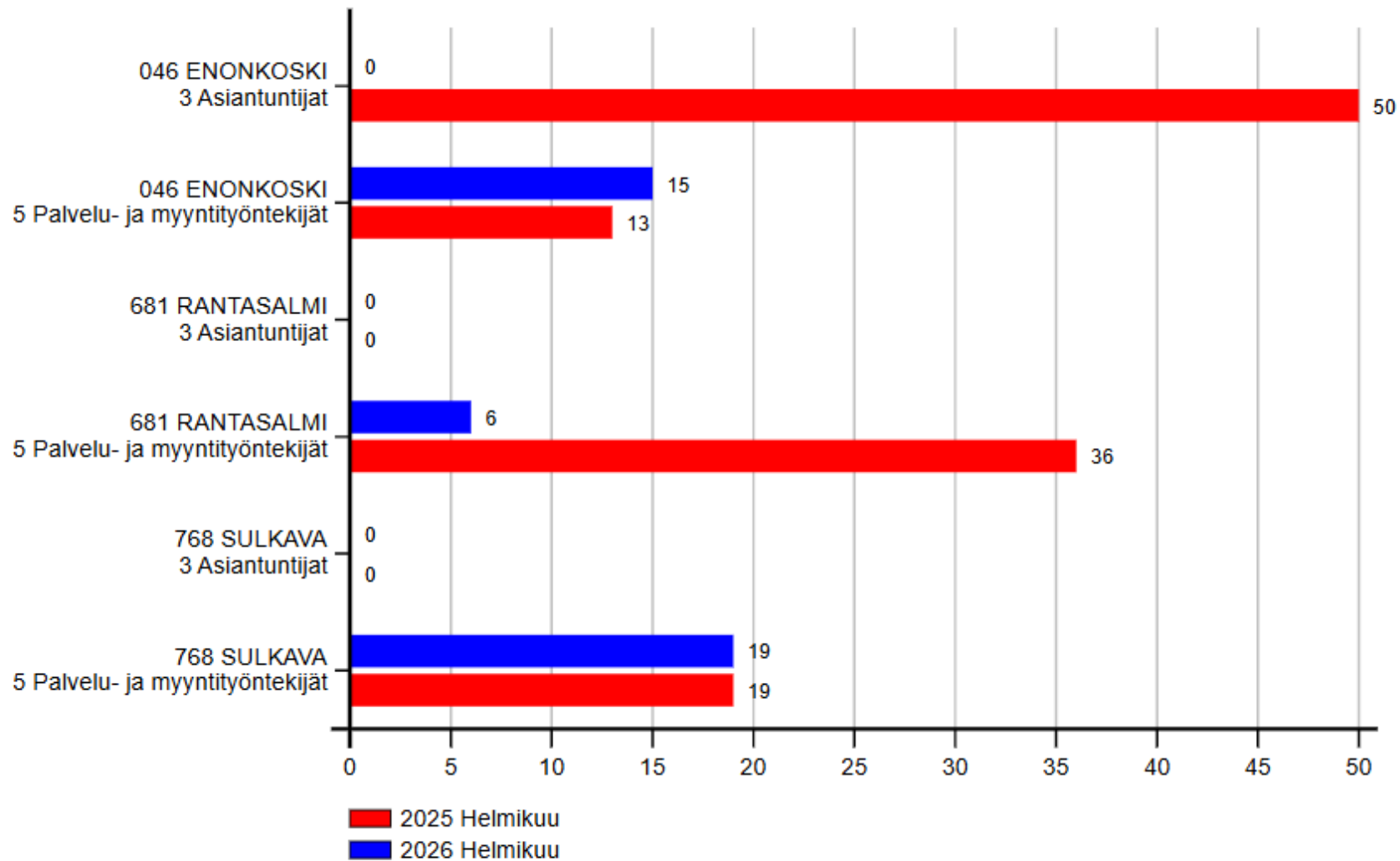
Työpaikkojen määrä vuoden takaiseen vähentynyt etenkin asiantuntijat (-62) ja palvelu- ja myyntialoilla (-78)

Lisäystä taasen ryhmässä muut työntekijät (etenkin siivous, keittiöaputyöt)

Kesätyöpaikkojen määrä on vähentynyt. Myös osaltaan tilastoharha, kun työnantaja ilmoittaa verkon kautta työpaikan voi määrä olla vain 1 vaikka hakeekin useita työntekijöitä.

## 2205. Avoimet työpaikat suurimmissa ammattiryhmissä

### Enonkoski, Rantasalmi ja Sulkava



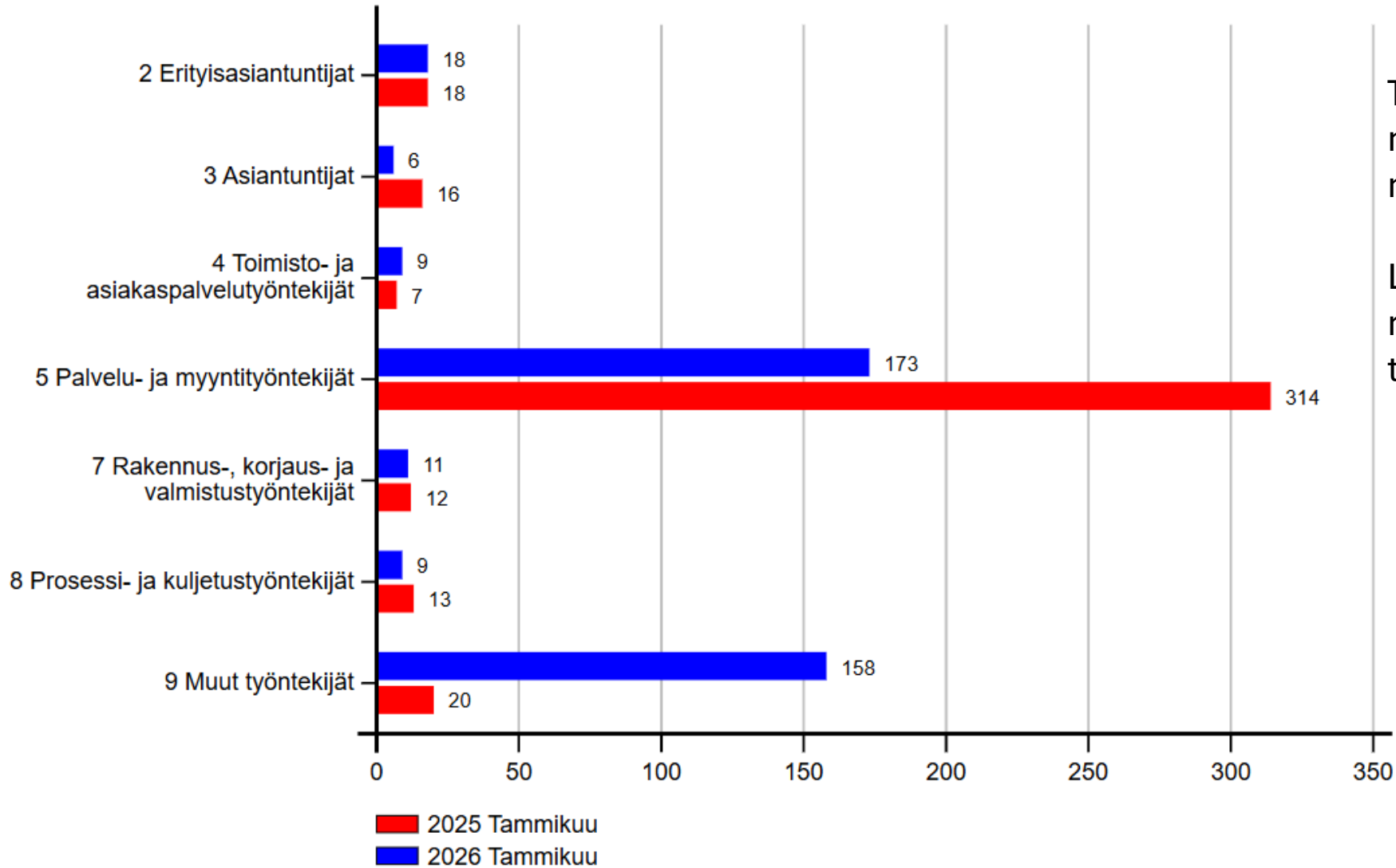
KEHA-keskus, Työnvälitystilasto / KEHA-keskus, Työnvälitystilasto

Helmikuussa 2025 Enonkoskella oli ammattinimikkeellä 34129 Muu sosiaalialan ohjaaja ja neuvoja – paikkoja peräti 51 kpl. Tämä kuitenkin osoittautui virheelliseksi, koska koko etelä-Savon alueen sijaisuuksia Eloisalla kesäksi 2025.

Palvelu- ja myyntialan paikkoja vähemmän Rantasalmella (-30) ja Enonkoskella muutama lisää.

# 2205. Avoimet työpaikat ammatin mukaan tammik. 2025 / 2026

## Savonlinnan kaupukin



KEHA-keskus, Työnvälitystilasto / KEHA-keskus, Työnvälitystilasto

Teija Sironen, yritysasiantuntija

Työpaikkojen määrä laskenut merkittävästi palvelu- ja myyntityöntekijöiden osalta (-141).

Lisäystä taasen Muut työntekijät – ryhmässä (+138) eli avustavissa tehtävissä siivous, keittiö jne.



## ALOITTANEET JA LOPETTANEET YRITYKSET 1.1-28.2.2026 (virre.prh.fi)

	Perustetut	Lopetetut	+/-
Rantasalmi	2	0	+2
Enonkoski	0	1	-1
Sulkava	3	1	+2
Savonlinna	38	15	+23

Taloustutkan mukaan 1.1.-28.2.2026 aloittaneita yrityksiä Savonlinnan seudulla 54.

Starttirahapäätökset 1.1.-25.3.2026 24 myönteistä 3 kielteistä



