

# Työllisyyskatsaus

30.4.2026 tilanteen mukaan



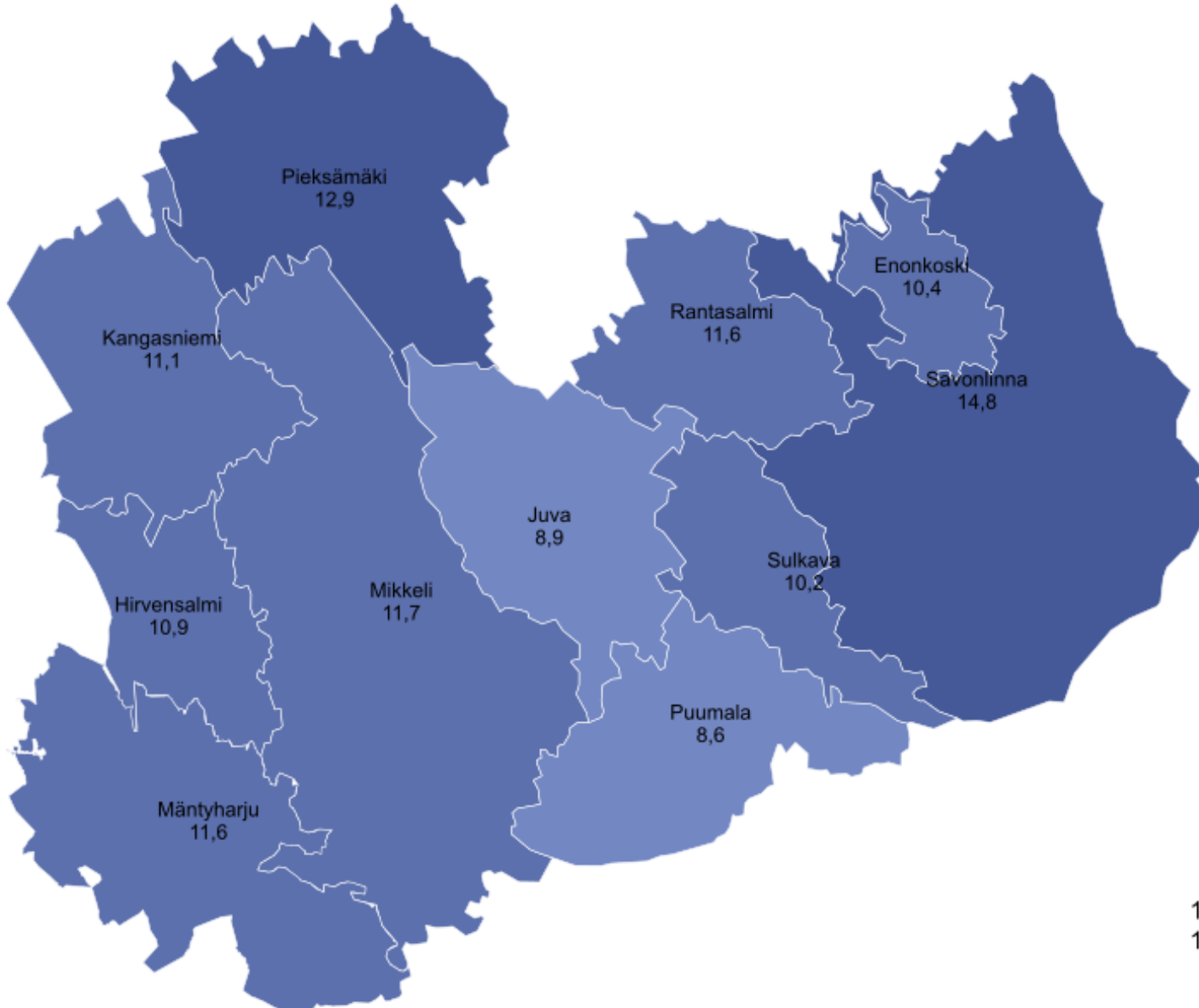
Lähde: KEHA-keskus, työnvälitystilasto julkaistu 27.5.2026

Teija Sironen, yritysasiantuntija



**Savonlinna**

# Työttömien työnhakijoiden osuus työvoimasta kunnittain



Suurin työttömyysprosentti Etelä-Savon alueella maaliskuun 2026 lopussa oli Savonlinnassa (14.8 %).

Muiden työllisyysalueen kuntien prosentit: Enonkoski 10.4, Rantasalmi 11.6 ja Sulkava 10.2.

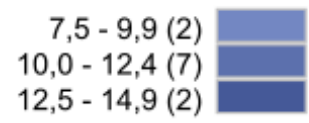
Etelä-Savossa pienin työttömyysprosentti oli Puumalassa 8,6.

Etelä-Savo 12.3 %

Koko Suomi 12,1 %

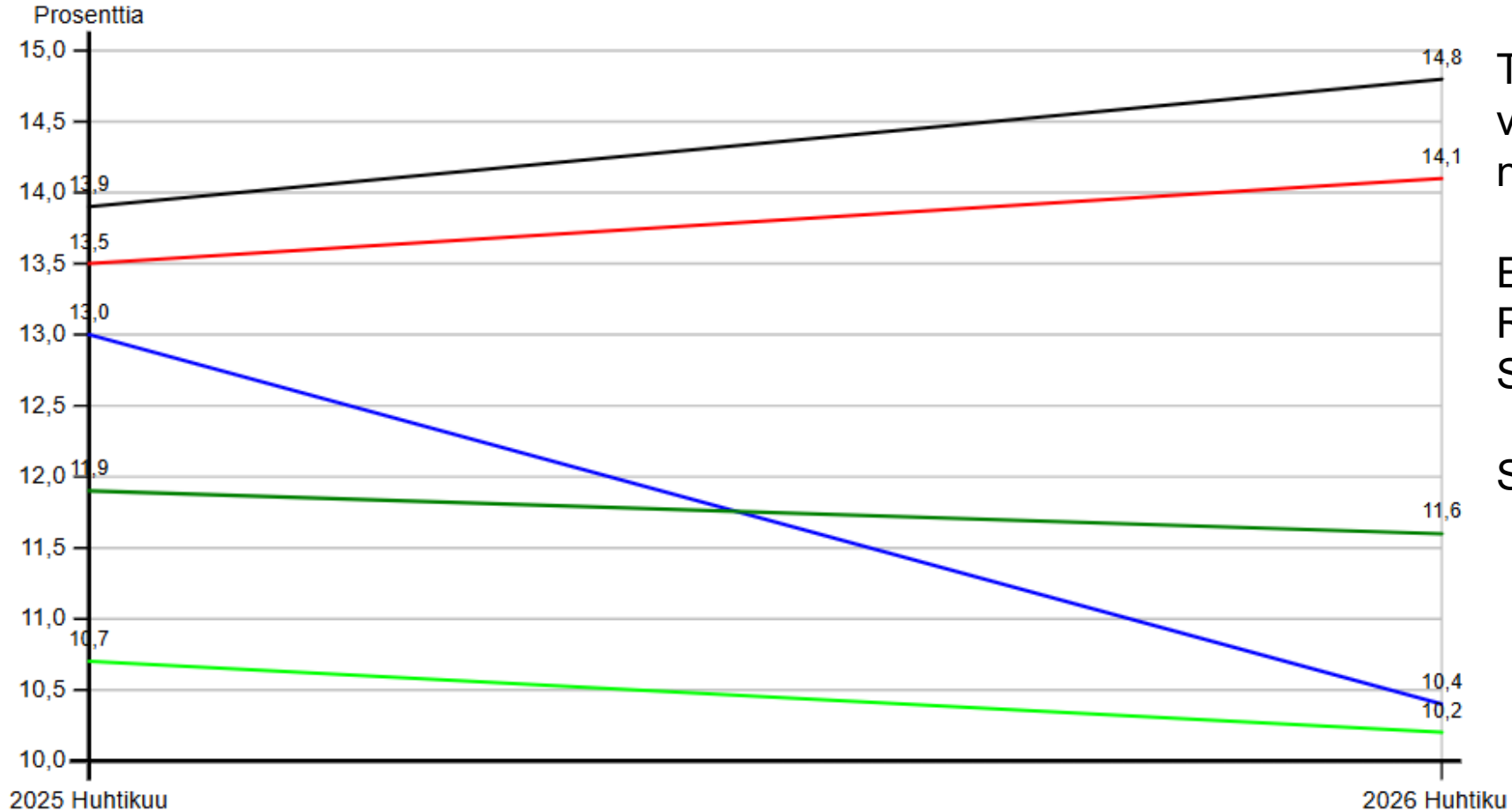
P-Karjala 14,8 % , Etelä-Karjala 13,7 % ,

Keski-Suomi 14,9 % ja Pohjois-Savo 12,4 %.



# 1260. Työttömien työnhakijoiden osuus työvoimasta kunnittain

## Savonlinnan työllisyysalue ja alueen kunnat



Työttömyysprosentti nousut vuoden takaiseen tilanteeseen nähden työllisyysalueella 0,6 %.

Enonkoskella laskenut 2,6 %, Rantasalmella laskua 0,3 %, Sulkavalla laskua 0,5 %.

Savonlinnassa nousua 0,9 %.

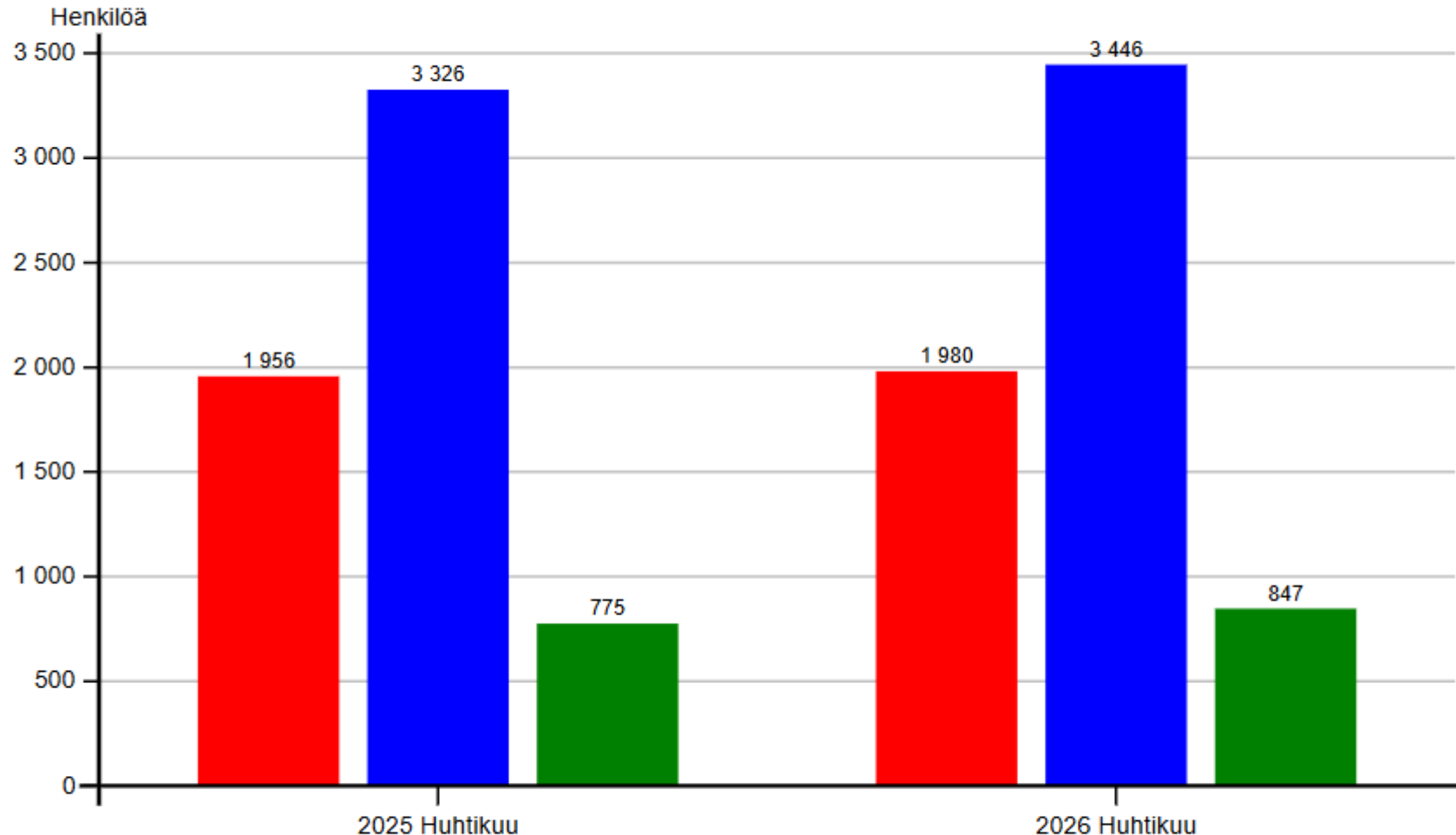
- 7047 Savonlinna
- 046 ENONKOSKI
- 681 RANTASALMI
- 740 SAVONLINNA
- 768 SULKAVA

KEHA-keskus, Työnvälitystilasto / KEHA-keskus, Työnvälitystilasto



# 1205. Työttömät työnhakijat

## Savonlinnan ja Mikkelin työllisyysalue ja Pieksämäki



Työttömien määrä kasvanut Savonlinnan työllisyysalueella (24) vuoden takaiseen tilanteeseen verrattuna. Mikkelin työllisyysalueella kasvua (+120) sekä Pieksämäellä (+72).

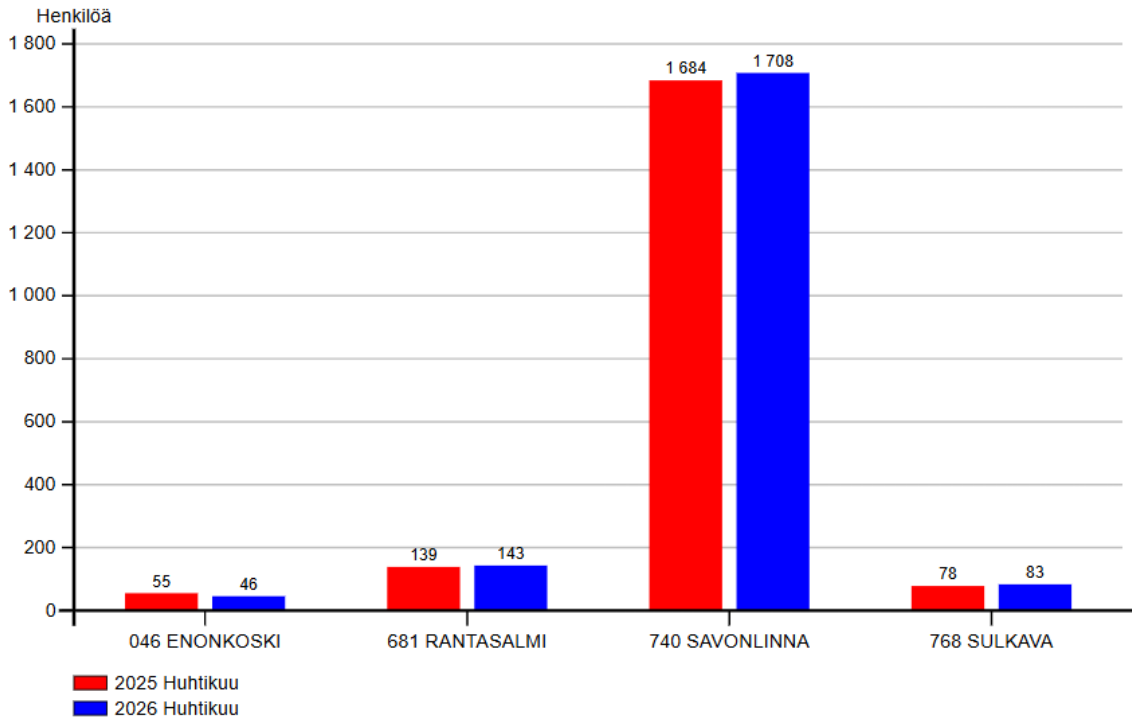
- 7047 Savonlinna
- 7024 Mikkelin seutu
- 593 PIEKSÄMÄKI

KEHA-keskus, Työnvälitystilasto / KEHA-keskus, Työnvälitystilasto



## 1205. Työttömät työnhakijat

Kunnittain

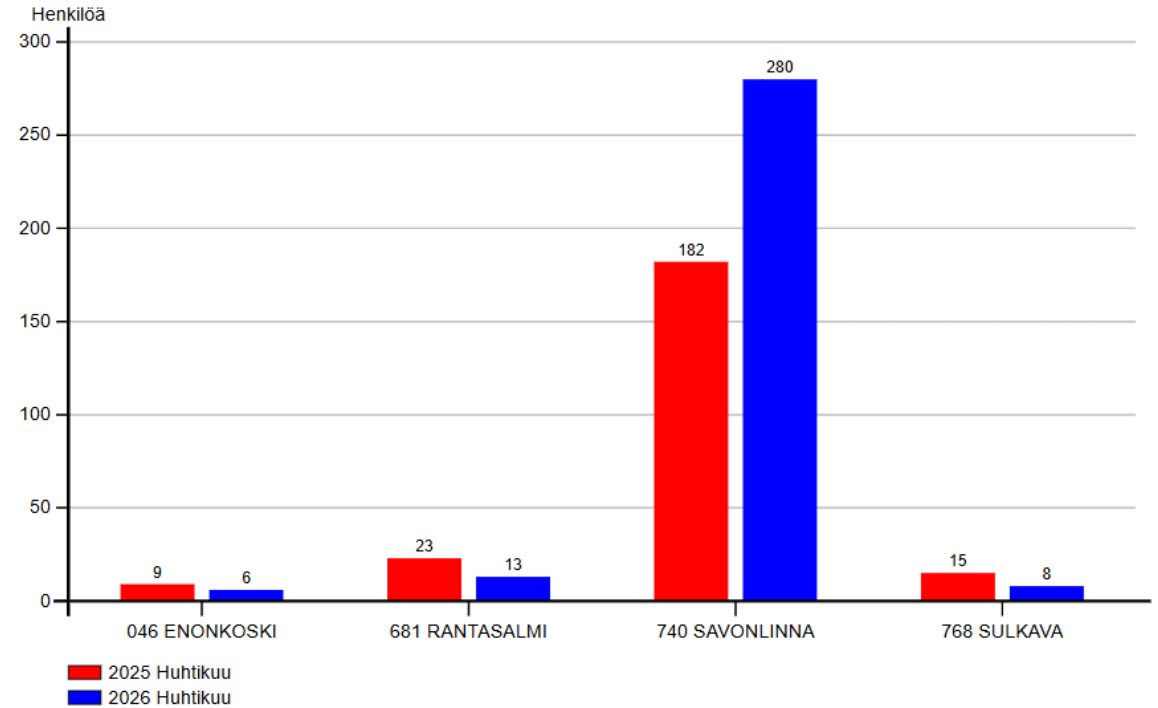


KEHA-keskus, Työnvälitystilasto / KEHA-keskus, Työnvälitystilasto

Työttömien määrä lisääntynyt vuoden takaiseen tilanteeseen verrattuna. Enonkoskella kuitenkin vähennystä 9 henkilöä. Rantasalmella lisäystä 4 henkilöä, Sulkavalla 5 henkilöä ja Savonlinnassa lisäystä 24 henkilöä.

## 1205. Lomautetut työnhakijat

Kunnittain



KEHA-keskus, Työnvälitystilasto / KEHA-keskus, Työnvälitystilasto

Vuoden takaiseen tilanteeseen verrattuna lomautettuja määrä kasvanut Savonlinnassa 98 henkilöllä. Enonkoskella vähennystä 3 henkilöä, Rantasalmella vähennystä 10 henkilöä ja Sulkavalla vähennystä 7 henkilöä.




## 1205. Työttömät ikäryhmittäin kunnittain

|           | 046 ENONKOSKI |               | 681 RANTASALMI |               | 740 SAVONLINNA |               | 768 SULKAVA   |               |
|-----------|---------------|---------------|----------------|---------------|----------------|---------------|---------------|---------------|
|           | 2026 Huhtikuu | 2025 Huhtikuu | 2026 Huhtikuu  | 2025 Huhtikuu | 2026 Huhtikuu  | 2025 Huhtikuu | 2026 Huhtikuu | 2025 Huhtikuu |
| 15-19 v.  | 0             | ...           | ...            | ...           | 71             | 48            | ...           | 0             |
| 20-24 v.  | ...           | ...           | 6              | 11            | 165            | 161           | ...           | ...           |
| 25-29 v.  | ...           | ...           | 9              | 9             | 160            | 145           | 5             | 9             |
| 30-34 v.  | ...           | 6             | 15             | 14            | 144            | 142           | ...           | ...           |
| 35-39 v.  | 7             | 5             | 23             | 13            | 161            | 158           | 10            | 11            |
| 40-44 v.  | ...           | 7             | 17             | 14            | 156            | 141           | 11            | 7             |
| 45-49 v.  | 6             | 6             | 10             | 13            | 120            | 122           | 6             | 6             |
| 50-54 v.  | ...           | ...           | 12             | 12            | 169            | 172           | 7             | 7             |
| 55-59 v.  | 10            | 11            | 19             | 25            | 221            | 241           | 16            | 18            |
| 60-64 v.  | 8             | 9             | 27             | 26            | 335            | 351           | 17            | 13            |
| Yli 64 v. | 0             | 0             | ...            | ...           | 6              | ...           | 0             | ...           |

Ei alle 18-vuotiaita työttömiä työnhakijoita.

... = tieto on salassapitosäännön alainen

Työttömien määrä lisääntynyt selkeimmin Rantasalmella 35-39 vuotiaiden ryhmässä ja Sulkavalla 60-64 vuotiaiden ryhmässä. Savonlinnassa lisäystä 15-19 v., 25-30 v., 40-44 v. sekä yli 64 v.



| 1208. Työttömät ammatin mukaan kunnittain     |               |               |                |               |                |               |               |               |
|---|---------------|---------------|----------------|---------------|----------------|---------------|---------------|---------------|
|   | 046 ENONKOSKI |               | 681 RANTASALMI |               | 740 SAVONLINNA |               | 768 SULKAVA   |               |
|   | 2026 Huhtikuu | 2025 Huhtikuu | 2026 Huhtikuu  | 2025 Huhtikuu | 2026 Huhtikuu  | 2025 Huhtikuu | 2026 Huhtikuu | 2025 Huhtikuu |
| 1 Johtajat                                    | 0             | ...           | ...            | ...           | 26             | 14            | ...           | 0             |
| 2 Erityisasiantuntijat                        | ...           | ...           | 15             | 13            | 179            | 139           | 13            | 12            |
| 3 Asiantuntijat                               | ...           | ...           | 8              | 8             | 135            | 134           | 7             | ...           |
| 4 Toimisto- ja asiakaspalvelutyöntekijät      | ...           | ...           | 6              | 6             | 57             | 65            | ...           | ...           |
| 5 Palvelu- ja myyntityöntekijät               | 14            | 15            | 23             | 25            | 347            | 368           | 14            | 23            |
| 6 Maanviljelijät, metsätyöntekijät ym.        | 6             | 5             | 6              | 7             | 25             | 36            | ...           | ...           |
| 7 Rakennus-, korjaus- ja valmistustyöntekijät | ...           | 5             | 25             | 33            | 357            | 351           | 11            | 13            |
| 8 Prosessi- ja kuljetustyöntekijät            | 6             | 9             | 8              | 5             | 132            | 157           | 9             | 11            |
| 9 Muut työntekijät                            | ...           | ...           | 18             | 12            | 134            | 126           | 11            | 5             |
| 0 Sotilaat                                    | 0             | 0             | 0              | 0             | ...            | ...           | 0             | 0             |
| X Ammatteihin luokittelemattomat ryhmät       | 5             | 7             | 30             | 26            | 314            | 293           | 12            | 5             |

... = tieto on salassapitosäännön alainen

Eniten työttömiä palvelu- ja myyntityöntekijät sekä rakennus-, korjaus- ja valmistustyöntekijät –ryhmissä, mutta palvelu- ja myyntityöntekijöitä vähemmän kuin vuosi sitten, osaltaan vaikuttanut 0 tuntisopimuksella olevien siirrosta osa-aikatyössä oleviksi.

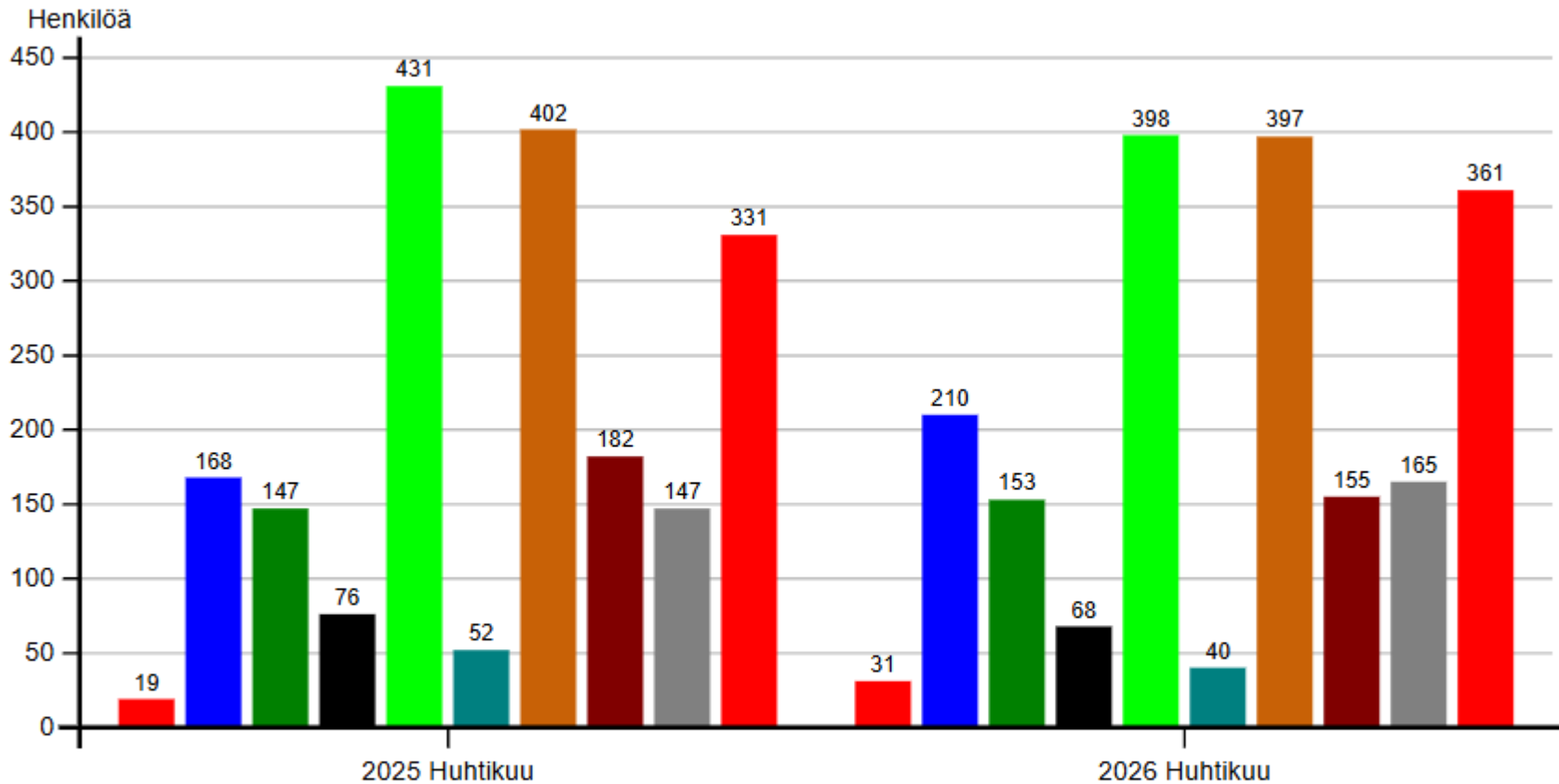
Kasvua vuoden takaiseen tilanteeseen verrattuna johtajat, erityisasiantuntijat sekä X-ryhmissä. 1 ja 2 ammattiryhmien kasvua selittää yritysten saneerausten kautta työttömiksi jääneet tai oman yritystoiminnan lopettamiset.

X-ryhmässä ammattitaidottomat ja ammatinvaihtajat. (12.6.2026 A-TMT:n mukaan alle 30 vuotiaita, joilla ei koulutusta n. 170, sisältää myös maahanmuuttaja nuoret)

## [Ammattiluokitus](#)



## 1205. Työttömät ammattiryhmittäin Savonlinnan työllisyysalue



Lisäystä seuraavissa ammattiryhmissä: johtajat, erityisasiantuntijat, asiantuntijat, muut työntekijät ja X-ammattiryhmissä.

Vähentymistä selkeästi palvelu- ja myyntityöntekijöissä (-33).

- 1 Johtajat
- 2 Erityisasiantuntijat
- 3 Asiantuntijat
- 4 Toimisto- ja asiakaspalvelutyöntekijät
- 5 Palvelu- ja myyntityöntekijät
- 6 Maanviljelijät, metsätyöntekijät ym.
- 7 Rakennus-, korjaus- ja valmistustyöntekijät
- 8 Prosessi- ja kuljetustyöntekijät
- 9 Muut työntekijät
- X Ammatteihin luokittelemattomat ryhmät



## 1208. Työnhakijat työllisyyden mukaan kunnittain

|                               | 046 ENONKOSKI |               | 681 RANTASALMI |               | 740 SAVONLINNA |               | 768 SULKAVA   |               |
|-------------------------------|---------------|---------------|----------------|---------------|----------------|---------------|---------------|---------------|
|                               | 2026 Huhtikuu | 2025 Huhtikuu | 2026 Huhtikuu  | 2025 Huhtikuu | 2026 Huhtikuu  | 2025 Huhtikuu | 2026 Huhtikuu | 2025 Huhtikuu |
| 00 Työllistetty               | 0             | ...           | ...            | 7             | 8              | 25            | 0             | 0             |
| 01 Työssä yleisillä työmarkk. | 8             | 12            | 19             | 20            | 215            | 247           | 11            | 13            |
| 02 Työtön                     | 46            | 55            | 143            | 139           | 1708           | 1684          | 83            | 78            |
| 03 Lomautettu                 | 6             | 9             | 13             | 23            | 280            | 182           | 8             | 15            |
| 04 Lyhennetyllä työvöllä      | 0             | 0             | ...            | 6             | 20             | 43            | ...           | ...           |
| 05 Työvoiman ulkopuolella     | ...           | ...           | ...            | ...           | 29             | 43            | 5             | 5             |
| 07 Työllistym. ed. palvelussa | ...           | ...           | 16             | 10            | 177            | 179           | 8             | ...           |
| 08 Koulutuksessa              | 5             | ...           | 8              | 9             | 228            | 235           | 7             | 8             |
| 09 Osa-aikatyössä             | 13            | 9             | 37             | 26            | 412            | 338           | 23            | 13            |


... = tieto on salassapitosäännön alainen

Palkkatuella työllistettyjä edelleen vähemmän kuin vuosi aikaisemmin (-24). Uudet tukimuodot (työllistämisraha ja nuorten työllistymisaseteli) kirjataan työssä olevaksi. Seuranta erikseen määrästä. Tuet otettu käyttöön helmikuun 2026 lopulla, 15.6.2026 mennessä myönnetty työllistämisrahaa 3 kpl ja nuorten työllistämisaseteliä 5 kpl).

Työssä olevien määrä vähentynyt vuoden takaiseen 39 henkilöllä.

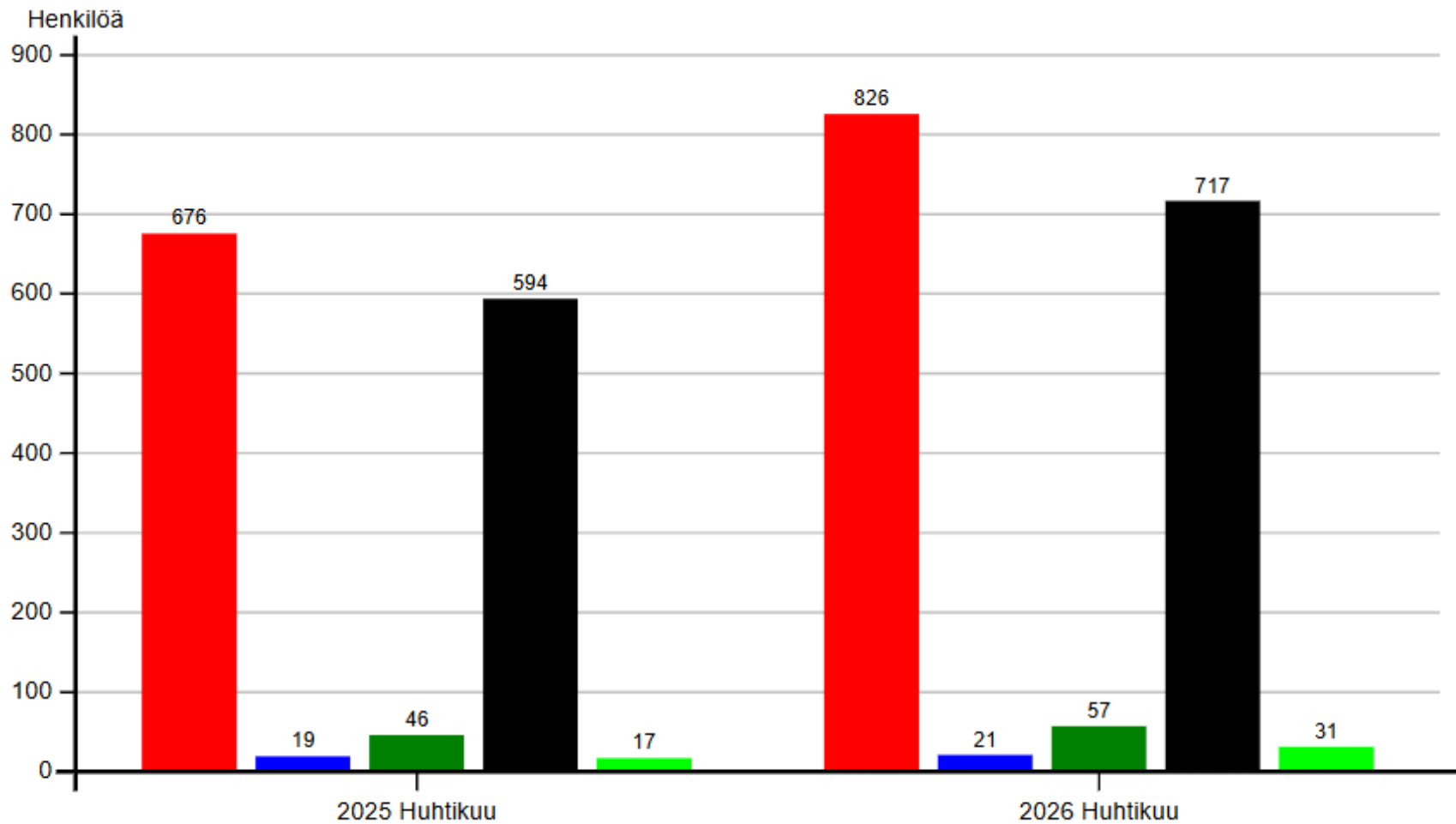
Työllistämistä edistävissä palveluissa on 12 enemmän kuin vuosi sitten (työnhakuvalmennus, uravalmennus, työ- tai koulutuskokeilu tai kuntouttava työtoiminta).

Osa-aikatyössä olevien määrä lisääntynyt (+99), johtuen pääosin työllisyyskoodin käytön muutoksesta. (0-tuntisopimuksella työskentelevät tai henkilöt, joiden työaika työsopimuksessa on alle 4 tuntia viikossa kirjataan osa-aikatyössä oleviksi).



# 6210. Yhdenjaksoiset pitkäaikaistyöttömät (12 kk -)

## Työllisyysalue ja alueen kunnat




Yhdenjaksoisia pitkäaikaistyöttömiä oli työllisyysalueella 826 henkilöä, kun vuosi sitten 676. Lisäystä 150 henkilöä.

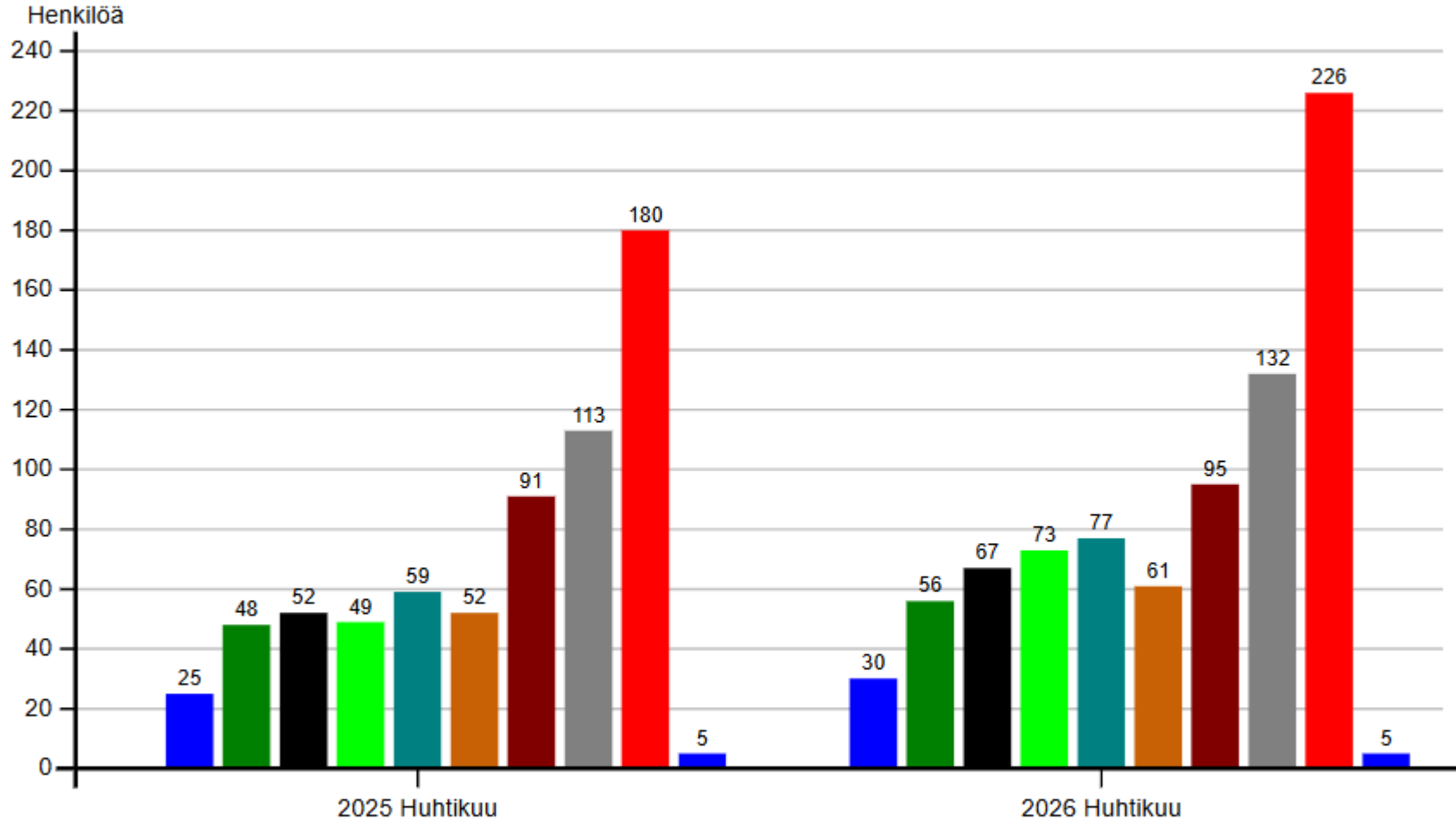
Työttömistä n. 42 % oli pitkäaikaistyöttömiä huhtikuun 2026 lopulla. Nousua vuoden takaiseen n. 7 %.

Pitkäaikaistyöttömien määrän lisääntyminen johtuu aktivointiasteen vähenemisestä, etenkin palkkatuella työllistettyjä ei ole juuri lainkaan sekä heikolla työllisyystilanteella.

- 7047 Savonlinna
- 046 ENONKOSKI
- 681 RANTASALMI
- 740 SAVONLINNAN
- 768 SULKAVA



# 6210. Yhdenjaksoiset pitkäaikaistyöttömät ikäryhmittäin Savonlinnan työllisyysalue



Pitkäaikaistyöttömien määrä noussut ed. vuoteen verrattuna eniten ikäryhmässä 60-64 v. +46 hlöä. Pitkäaikaistyöttömyys kasvanut jokaisessa ikäryhmässä, vähiten kuitenkin 50-59 v. ryhmissä.

Syynä on heikko työmarkkinatilanne alueella ja Suomessa yleisesti.

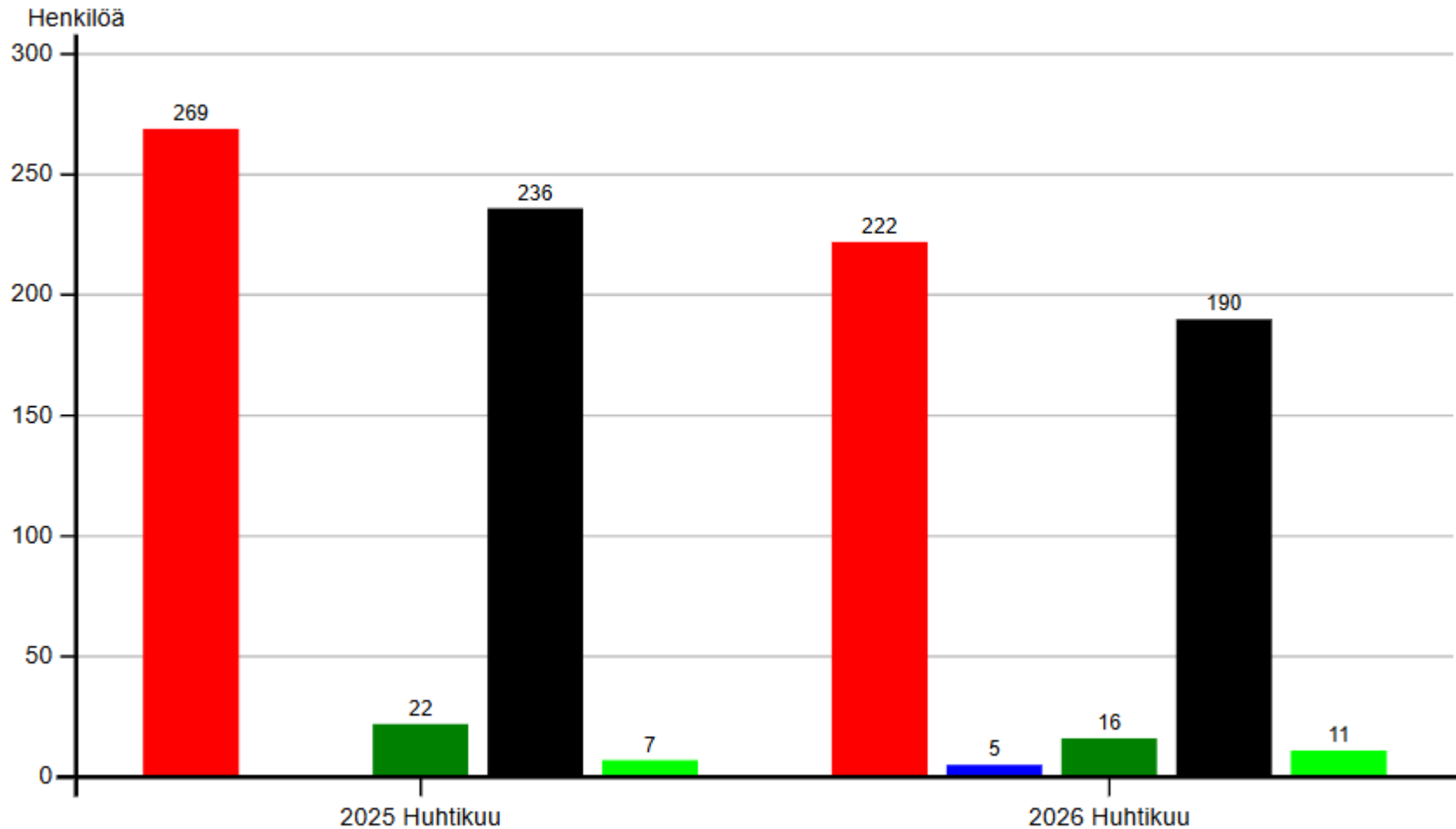
Myös iäkkäimpiä ajautunut pitkäaikaistyöttömiksi, kun yrityksissä ollut irtisanomisia, osalla ei ammattikoulutusta, joten työllistyminen muualle vaikeampaa.

- |          |          |           |
|----------|----------|-----------|
| 15-19 v. | 35-39 v. | 55-59 v.  |
| 20-24 v. | 40-44 v. | 60-64 v.  |
| 25-29 v. | 45-49 v. | Yli 64 v. |
| 30-34 v. | 50-54 v. |           |

KEHA-keskus, Työnvälitystilasto / KEHA-keskus, Työnvälitystilasto



## 6210. Rinnasteiset pitkäaikaistyöttömät (viim.16 kk:n aikana 12 kk työttömänä) Työllisyysalue ja alueen kunnat (ei sis. yhdenj.pitkäaikaistyöttömiä)




■ 7047 Savonlinna    ■ 768 SULKAVA  
■ 046 ENONKOSKI  
■ 681 RANTASALMI  
■ 740 SAVONLINNNA

Rinnasteisia pitkäaikaistyöttömiä oli työllisyysalueella 47 henkilöä vähemmän vuoden takaiseen tilanteeseen eli n. 11 % työttömistä.

Enonkoskella ja Sulkavalla määrä lisääntyi muutamalla henkilöllä.

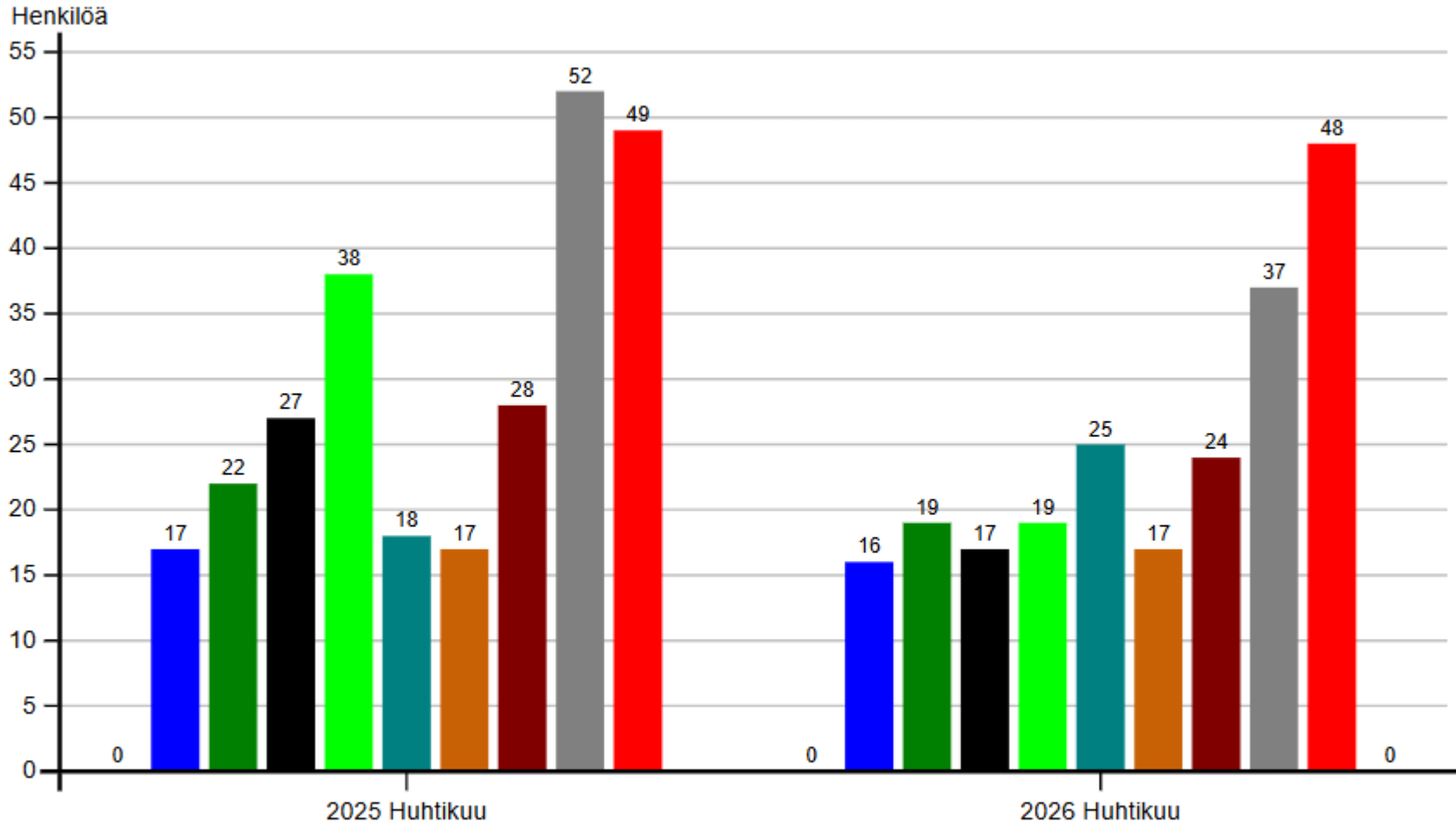
Tähän ryhmään voidaan lukea useimmiten kausityöntekijät (mm. puistotyöntekijät, maatalousalantyyöntekijät, marjanpoimijat, palvelualojen, etenkin MaRa-alan sesonkityöntekijät).

KEHA-keskus, Työnvälitystilasto / KEHA-keskus, Työnvälitystilasto



# 6210. Rinnasteiset pitkäaikaistyöttömät ikäryhmittäin

## Savonlinnan työllisyysalue




Rinnasteisten pitkäaikaistyöttömien määrä on vähentynyt eniten 35-39 v. ryhmässä (-19) ja 55-59 v. ryhmässä (-15).

Kasvua eniten 30-34 v. ryhmässä (+10).

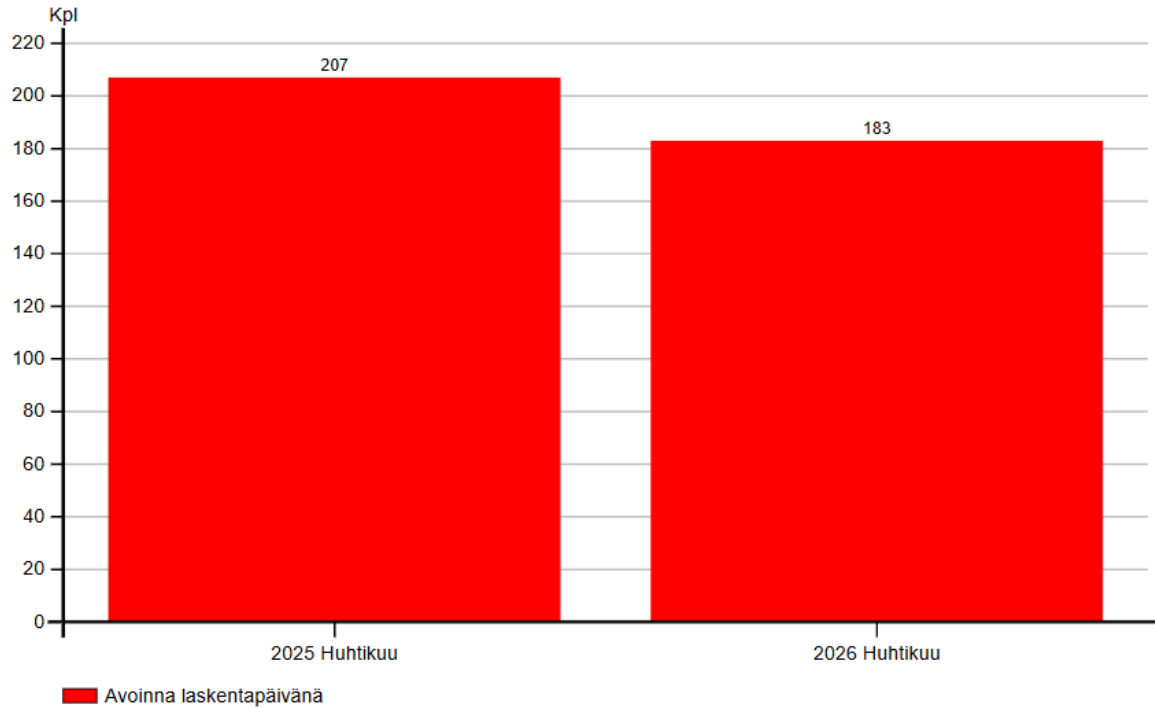
Rinnasteisten pitkäaikaistyöttömien määrä todennäköisesti tulee laskemaan toukokuusta alkaen, kun kausityöt alkavat.

- 15-19 v.
- 20-24 v.
- 25-29 v.
- 30-34 v.
- 35-39 v.
- 40-44 v.
- 45-49 v.
- 50-54 v.
- 55-59 v.
- 60-64 v.
- Yli 64 v.

KEHA-keskus, Työnvälitystilasto / KEHA-keskus, Työnvälitystilasto

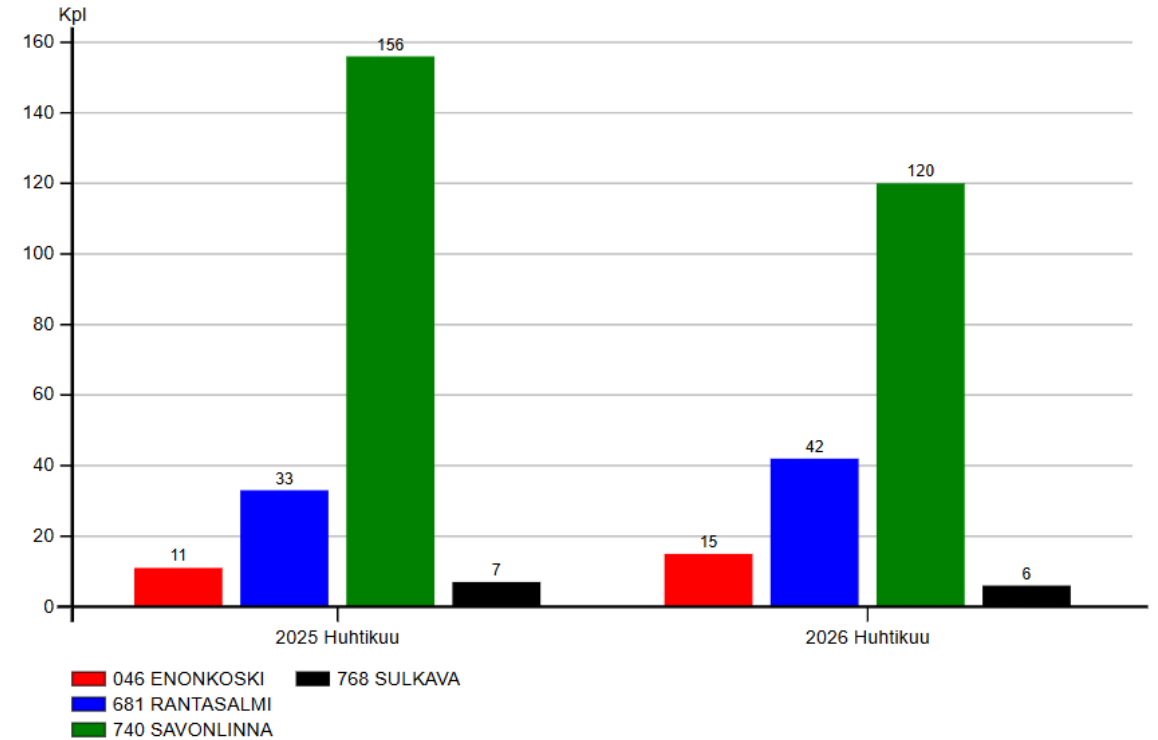


## 2205. Avoimet työpaikat Savonlinnan työllisyysalue



KEHA-keskus, Työnvälitystilasto / KEHA-keskus, Työnvälitystilasto

## 2205. Avoimet työpaikat Savonlinnan työllisyysalueen kunnat



KEHA-keskus, Työnvälitystilasto / KEHA-keskus, Työnvälitystilasto

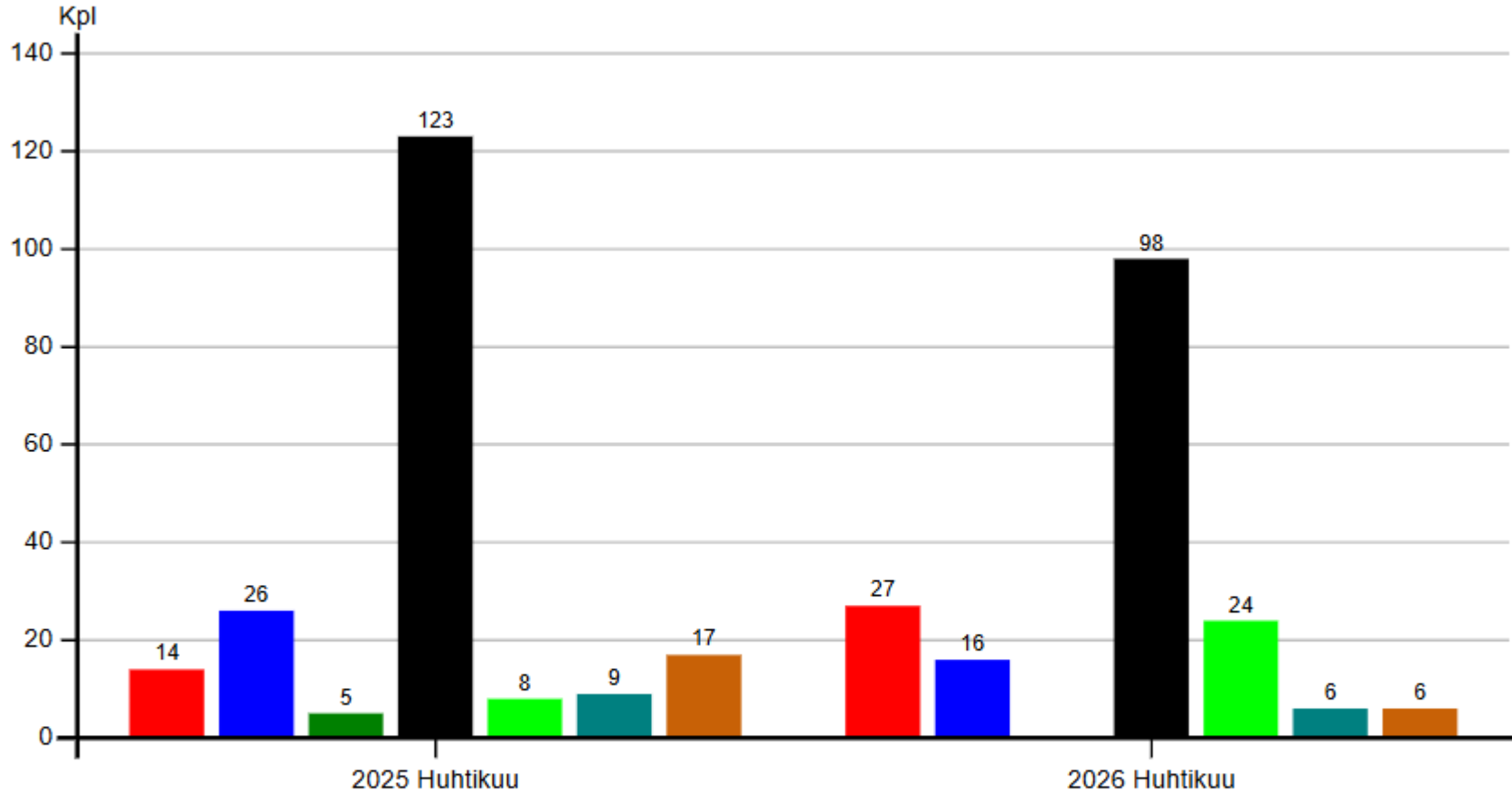
Työpaikkojen määrä hieman laskenut ed. vuoteen verrattuna (-24).

Kausityöpaikat olleet jo aikaisemmin avoimena.

Edelleen avoimien paikkojen määrään vaikuttaa alueella vallitseva heikko taloustilanne, yritykset eivät investoi niin vahvasti ja saman aikaisesti monen yrityksen muutosneuvottelujen tilanteet vaikuttavat, ettei uuta työvoimaa haeta. Osa muutosneuvotteluista heijastuu alueen muihinkin yrityksiin (alihankinta tmv.).



## 2205. Avoimet työpaikat ammatin mukaan Savonlinnan työllisyysalue



Työpaikkojen määrä vähentynyt eniten palvelu- ja myyntialalla (-25), asiantuntijat (-10) ja muut työntekijät (-11).

Työpaikkojen määrä lisääntynyt erityisasiantuntijat (+13) ja ammattiryhmässä 7 (+16)-> metalli ja elintarvikepuolille paikat

2 Erityisasiantuntijat

3 Asiantuntijat

4 Toimisto- ja asiakaspalvelutyöntekijät

5 Palvelu- ja myyntityöntekijät

7 Rakennus-, korjaus- ja valmistustyöntekijät

8 Prosessi- ja kuljetustyöntekijät

9 Muut työntekijät

= 91 Siivoojat, kotiapulaiset ja muut puhdistustyöntekijät, 92

Maa-, metsä- ja kalatalouden avustavat työntekijät, 93

Teollisuuden ja rakentamisen avustavat työntekijät, 94 Avustavat

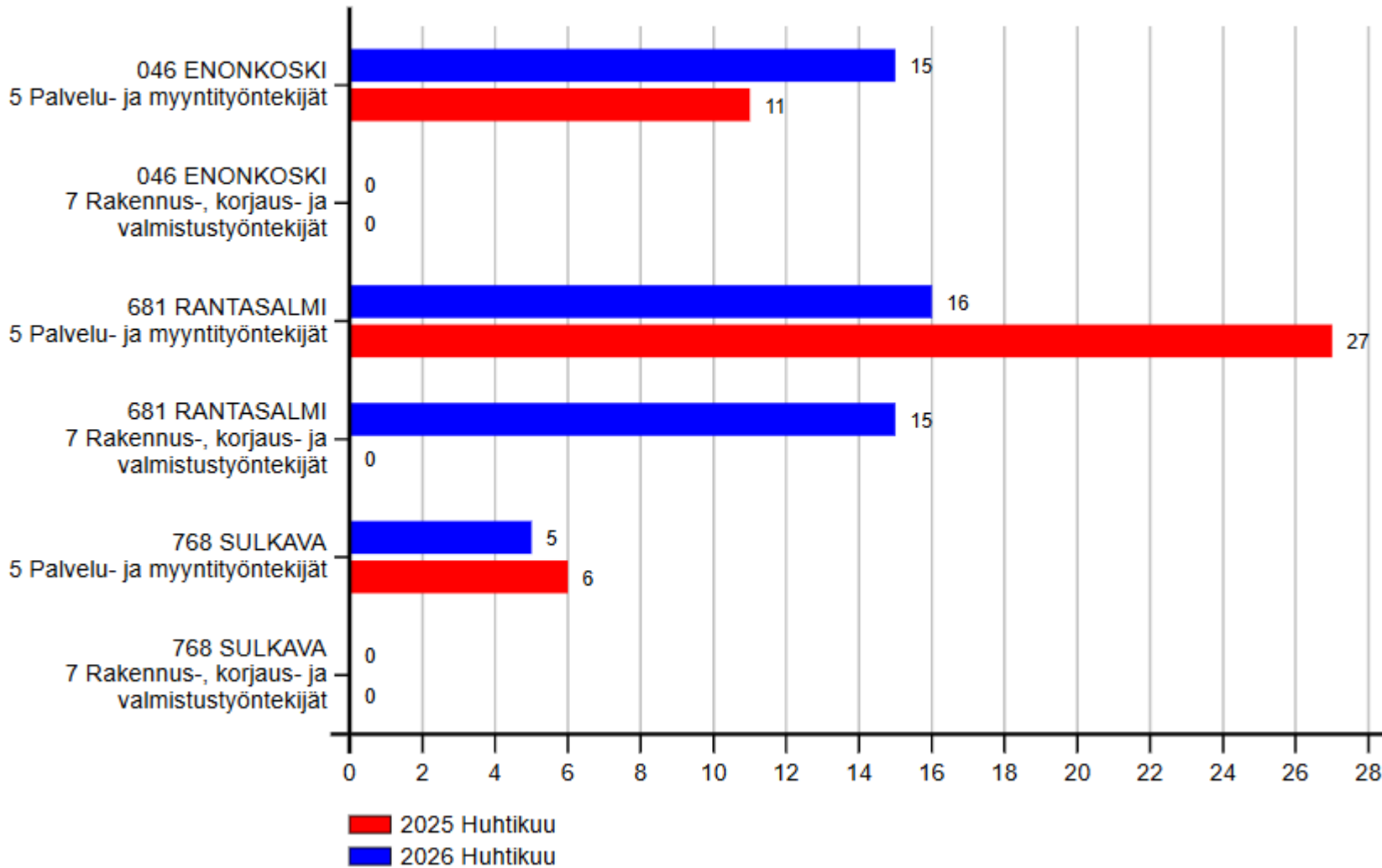
keittiö- ja ruokatyöntekijät, 95 Katumyyjät, kengänkiillottajat,

ym. ja 96 Katujen puhtaanapidon ja jätehuollon työntekijät ym.

KEHA-keskus, Työnvälitystilasto / KEHA-keskus, Työnvälitystilasto



## 2205. Avoimet työpaikat suurimmissa ammateissa Enonkoski, Rantasalmi, Sulkava



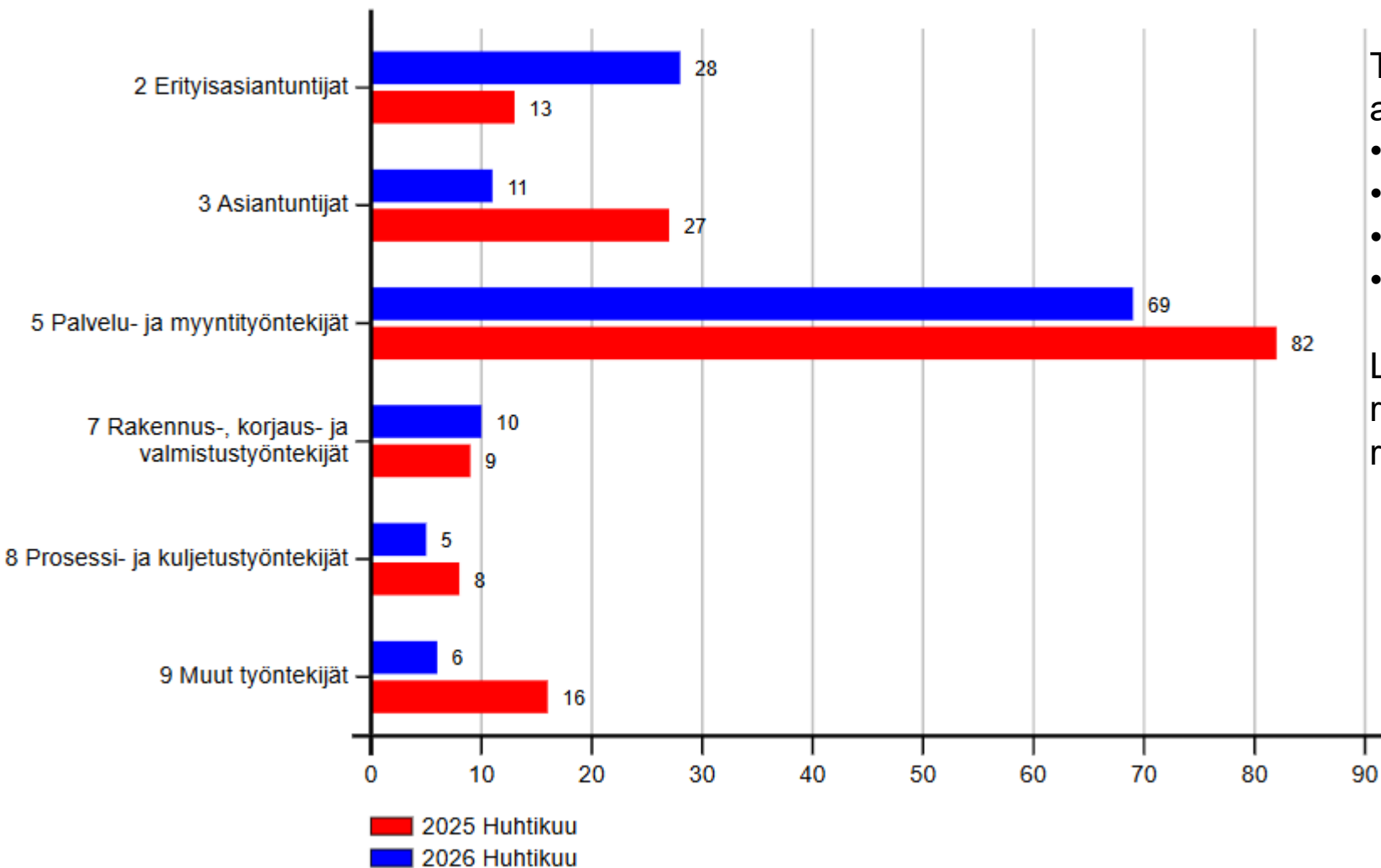
Vuoden takaiseen tilanteeseen verrattuna palvelu- ja myyntialan paikkoja Enonkoskella muutama enemmän (+4), vastaavasti Sulkavalla yksi vähemmän ja Rantasalmella vähennystä huomattavasti (-11).

Ammattiryhmässä rakennus-, korjaus- ja valmistustyöntekijät Rantasalmella paikkoja enemmän (+15).

Myyntialan paikoissa kunnittain voi näkyä esim. OK Suur-Savon paikkatilanteet, jos samalla ilmoituksella monelle paikkakunnalle paikat, niin tilastoituu aakkosissa ensimmäiseen kuntaan.




## 2205. Avoimet työpaikat ammatin mukaan Savonlinnan kaupunki



Työpaikkojen määrä laskenut seuraavissa ammattiryhmissä:

- asiantuntijat (-16)
- palvelu- ja myyntityöntekijät (-13)
- prosessi- ja kuljetustyöntekijät (-3) sekä
- muut työntekijät (-10).

Lisäystä ollut erityisasiantuntijat (opettajat) ryhmässä +15 ja rakennus-, korjaus- ja valmistustyöntekijät (+1).



## ALOITTANEET JA LOPETTANEET YRITYKSET 1.1-30.4.2026 (virre.prh.fi )

|            | Perustetut | Lopetetut | +/- |
|------------|------------|-----------|-----|
| Rantasalmi | 6          | 1         | +5  |
| Enonkoski  | 1          | 0         | +1  |
| Sulkava    | 4          | 2         | +2  |
| Savonlinna | 63         | 43        | +20 |

Taloustutkan mukaan 1.1.-30.4.2026 aloittaneita yrityksiä Savonlinnan seudulla 132.

Starttirahapäätökset 1.1.-15.6.2026<sup>27</sup> myönteistä 3 kielteistä valmistelussa 7



Teija Sironen, yritysasiantuntija,  
Työllisyyspalvelut  
puh. +358 50 395 2210  
[teija.sironen@savonlinna.fi](mailto:teija.sironen@savonlinna.fi)  
[Savonlinnan seudun työllisyyspalvelut](#)

**Julkistamispäivät vuonna 2026**  
Tilastot julkaistaan julkistamispäivän  
aamuna klo 8.00.



# Savonlinna



Savonlinnan seudun  
**TYÖLLISYYSPALVELUT**  
Savonlinna Enonkoski Rantasalmi Sulkava